


# Mapeamento do Emprego no Ramo Financeiro na base da FETRAFI RS

Dezembro/2025

DIEESE

Subseção CONTRAF CUT



# Reestruturação Recente no Setor Financeiro no Brasil: Múltiplas dimensões que alteram o modelo de negócios

Mudanças  
Tecnológicas

Mudanças  
Legislação  
Trabalhista

Mudanças  
Regulamentação  
do BC

Mudanças na  
política  
econômica do  
país

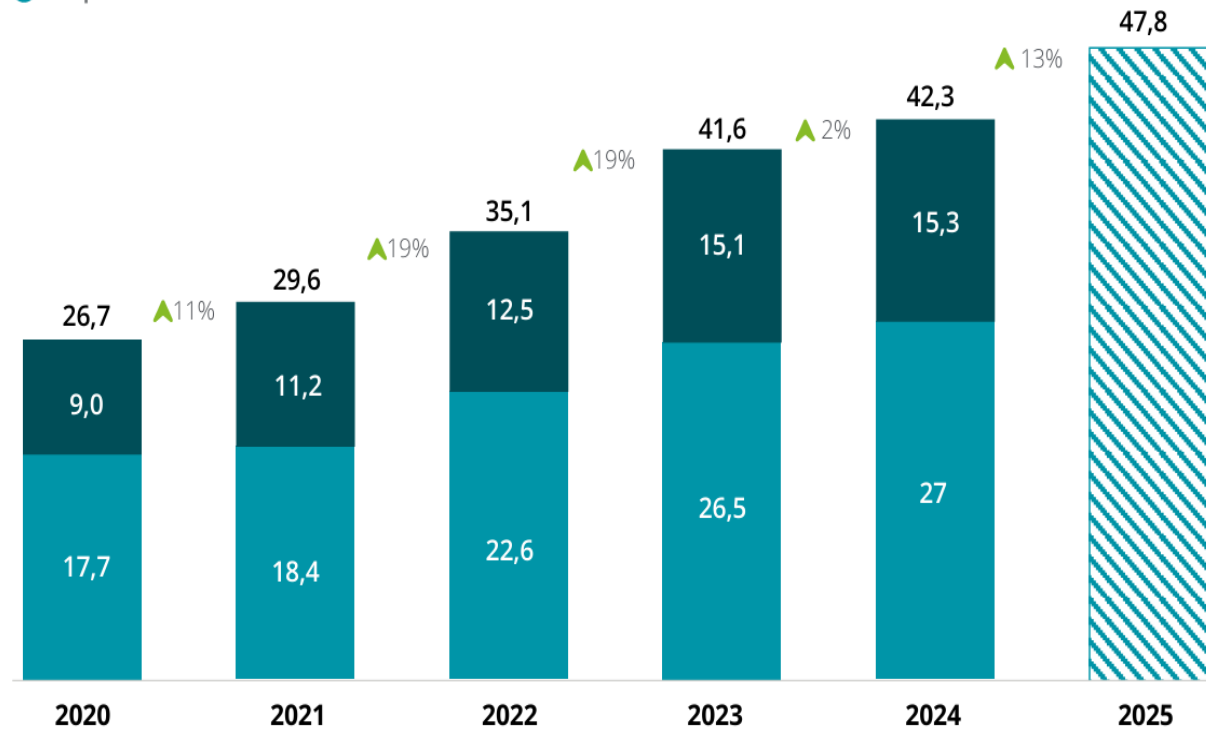
Mudança no  
papel dos bancos  
públicos

Entrada e  
Crescimento de  
novos atores

# Enquanto globalmente o orçamento em tecnologia dos bancos cresceu 35% entre 2018 e 2023, no Brasil o crescimento foi de 97%

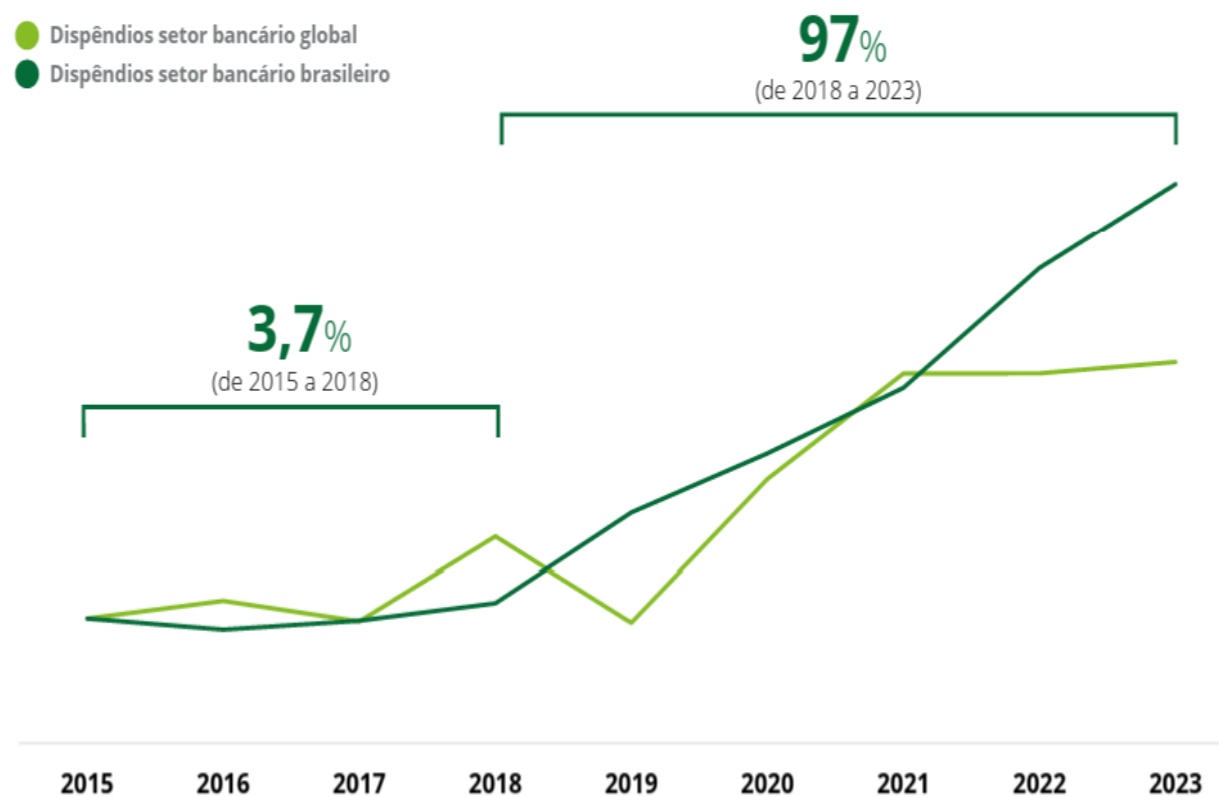
Total do orçamento em tecnologia<sup>1</sup> (em R\$ bilhões)

- Investimentos
- Despesas



Comparativo da evolução do orçamento em tecnologia entre Brasil e mundo  
(em índice, base 2015 = 100)\*

- Dispendios setor bancário global
- Dispendios setor bancário brasileiro



Fonte: Pesquisa Febraban de Tecnologia Bancária, 2024

# Transações Bancárias por canal

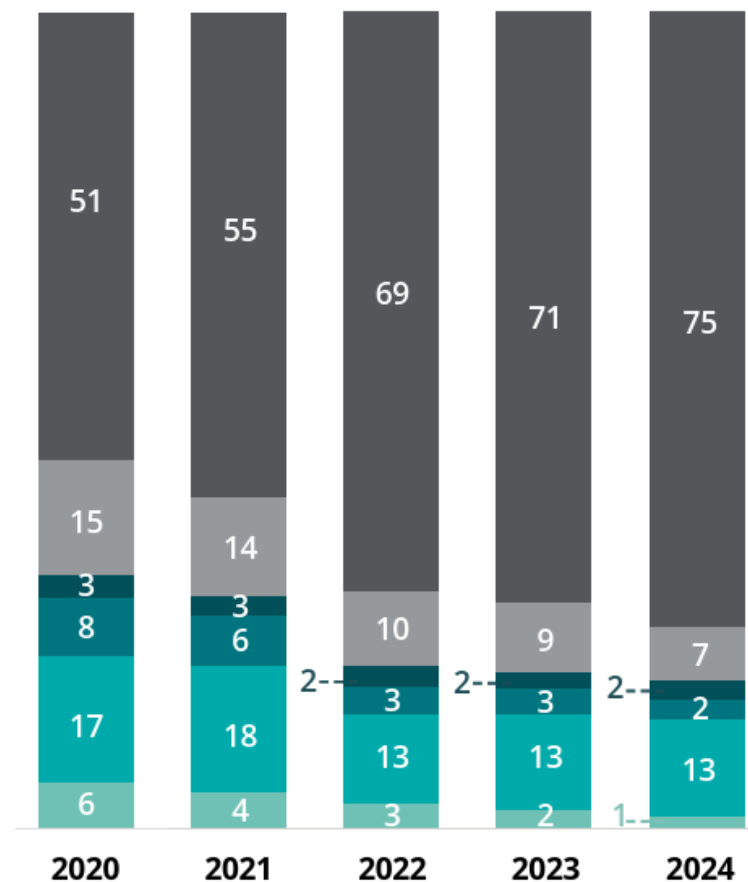
## Composição das transações

Composição das transações totais<sup>1</sup> (em %)

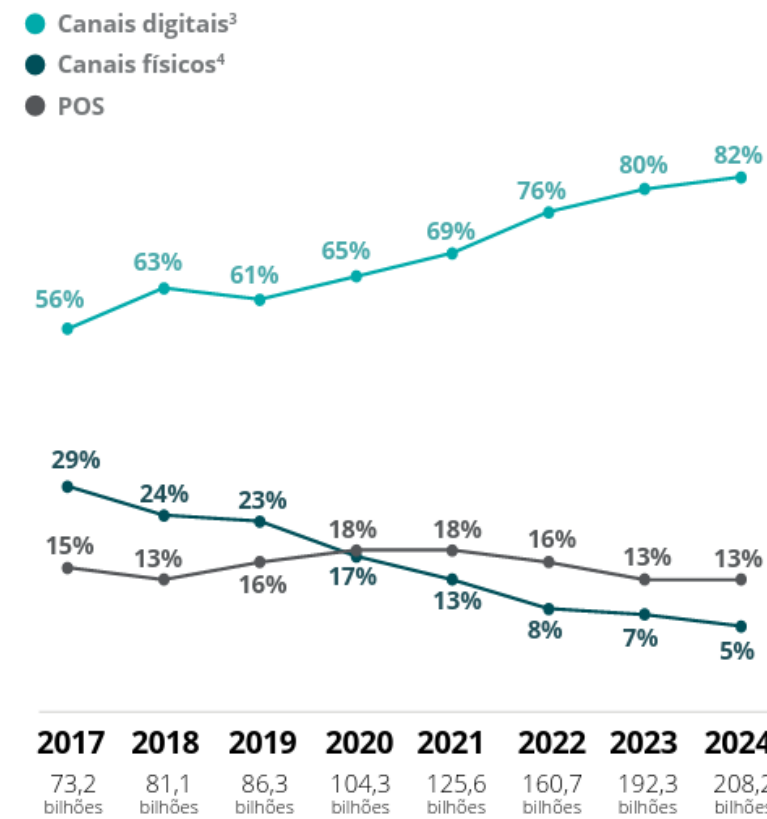
- Mobile banking
- Internet banking
- Agências bancárias
- ATM - Autoatendimento
- POS - Pontos de venda no comércio
- Outros canais<sup>2</sup>

 **75%**

das transações são realizadas no  
**mobile banking**



Composição das transações, por tipo de canal<sup>1</sup> (em %)

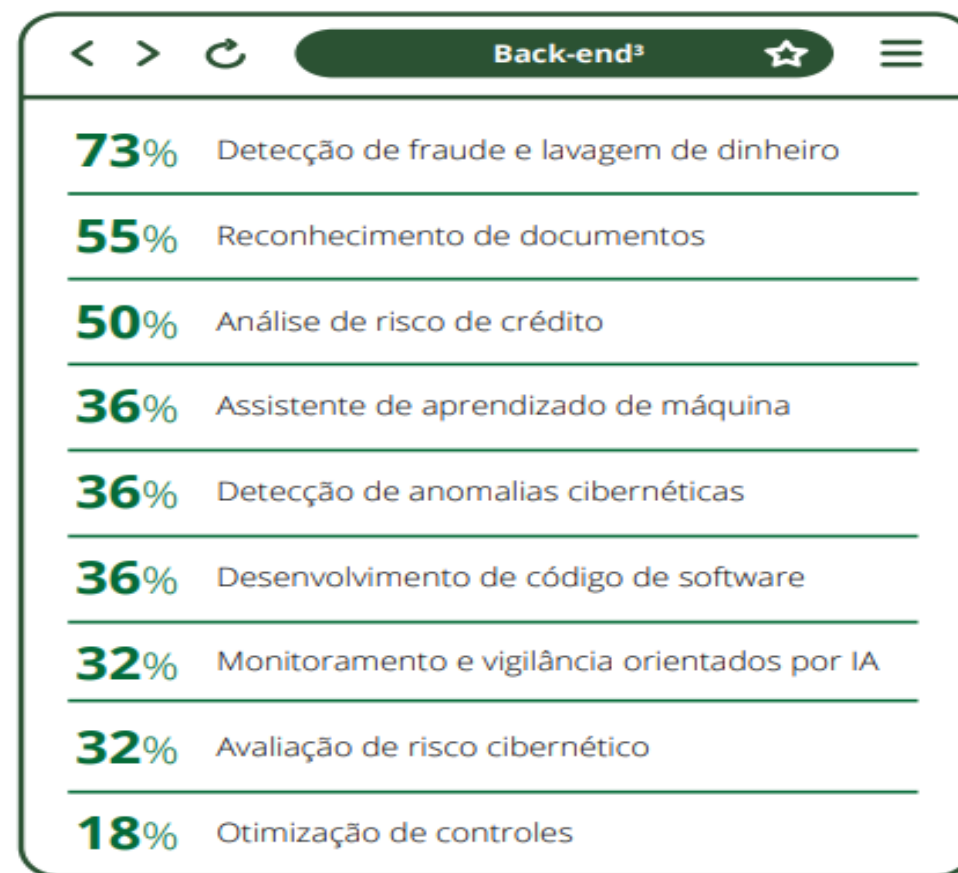
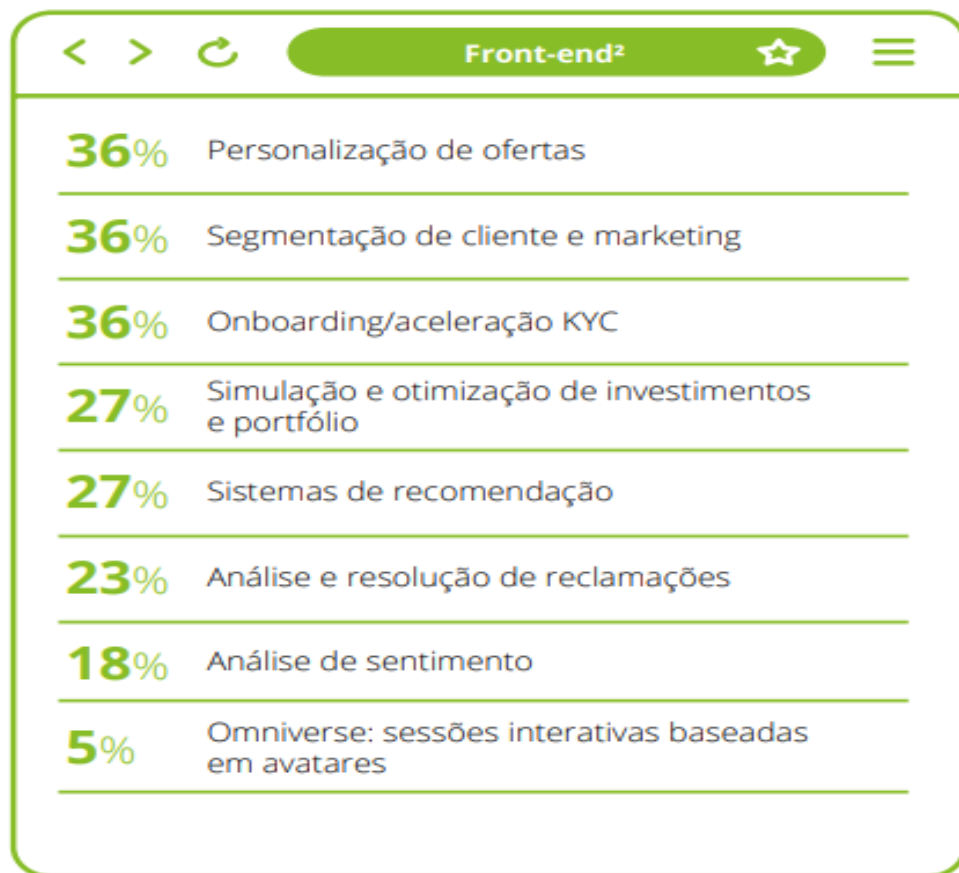


# Protagonismo IA nos bancos brasileiros

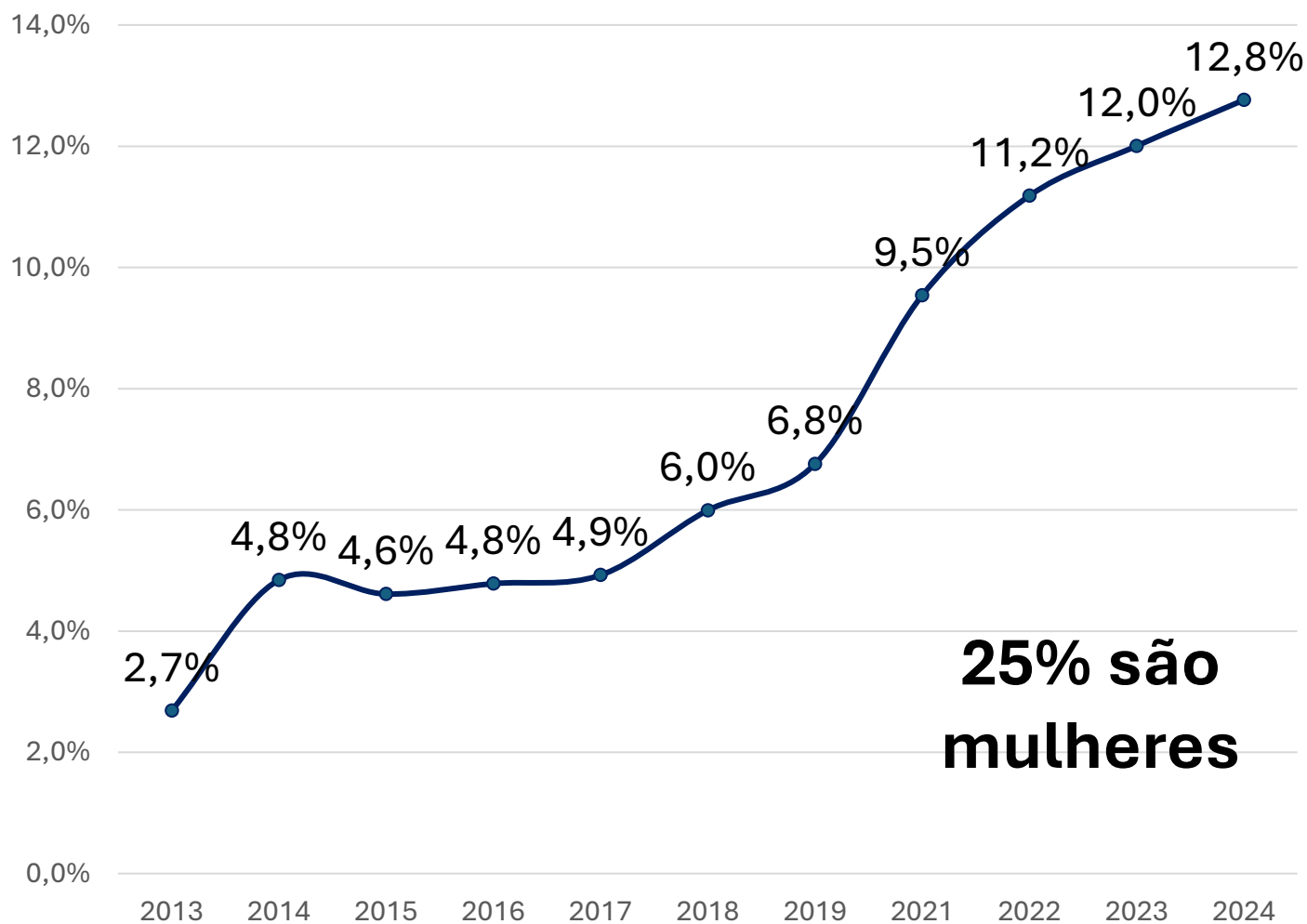
 **96%**

dos bancos respondentes possuem tecnologias de IA<sup>1</sup>

Casos de uso das aplicações de Inteligência Artificial pelos bancos<sup>1</sup> (respostas múltiplas)



# Evolução da participação das ocupações em TI nos Bancos Privados, Brasil, 2012 a 2024



Top 5 profissionais de tecnologia mais demandados atualmente pelos bancos<sup>2</sup>

**1°** Desenvolvedor de software

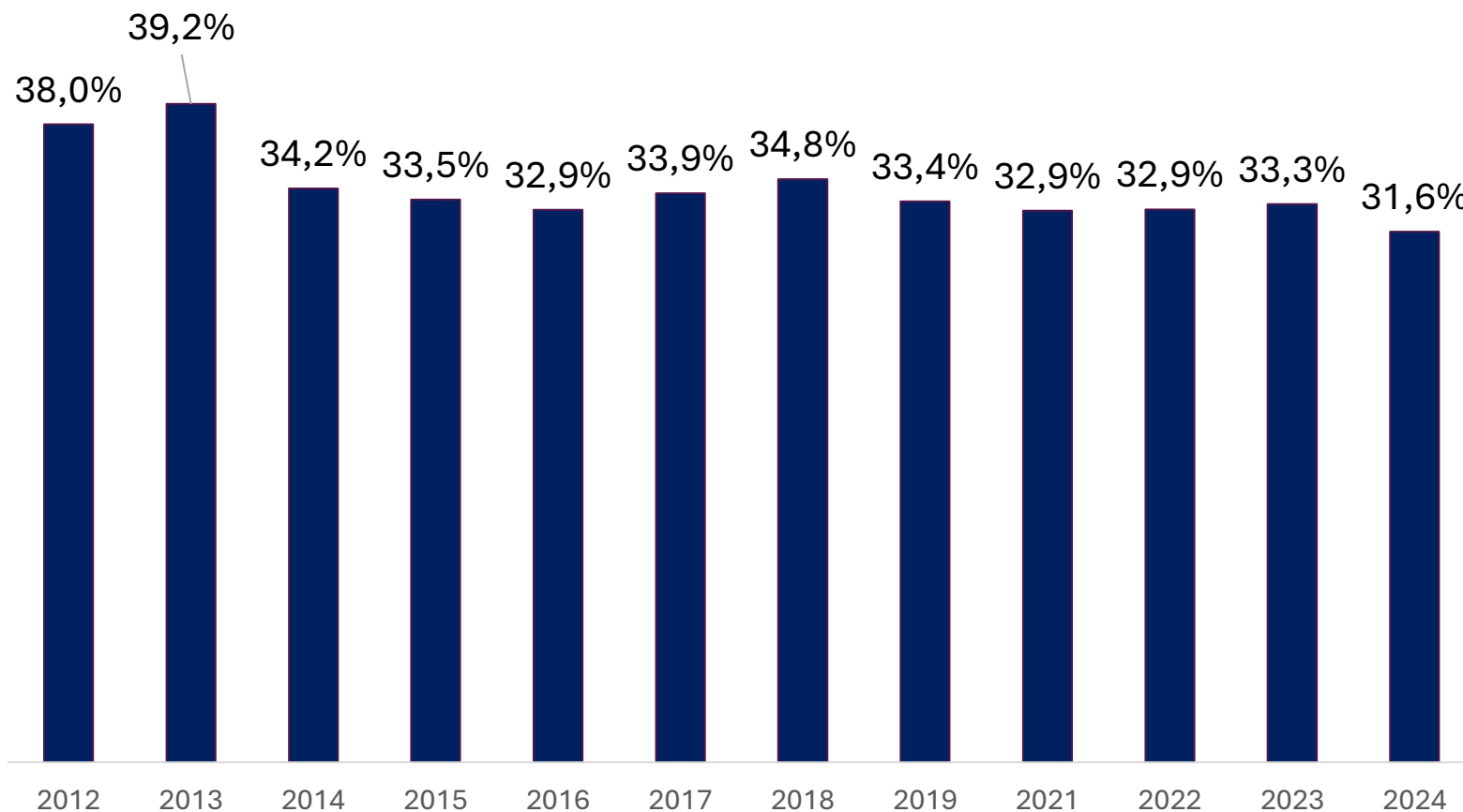
**2°** Especialista em segurança da informação/segurança cibernética

**3°** Cientista de dados

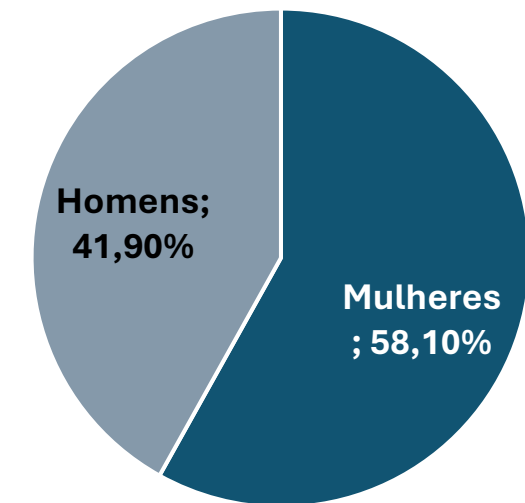
**4°** Engenheiro de dados

**5°** Arquiteto corporativo

# Evolução da participação das Ocupações de Caixas, Escriturários e Gerentes de Conta nos Bancos Privados – 2012 a 2024



Ocupações selecionadas, segundo sexo - 2024



Fonte: MTE – RAIS. Elaboração: DIEESE – Rede Bancários

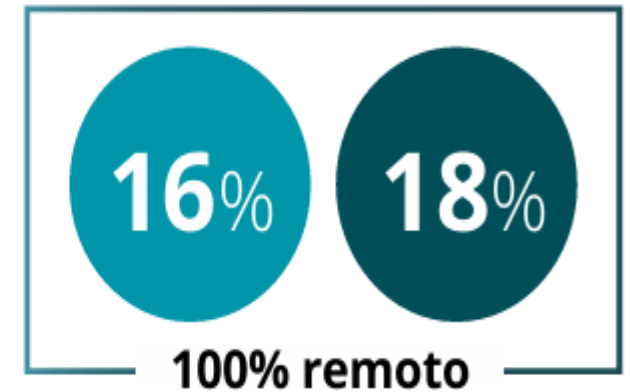
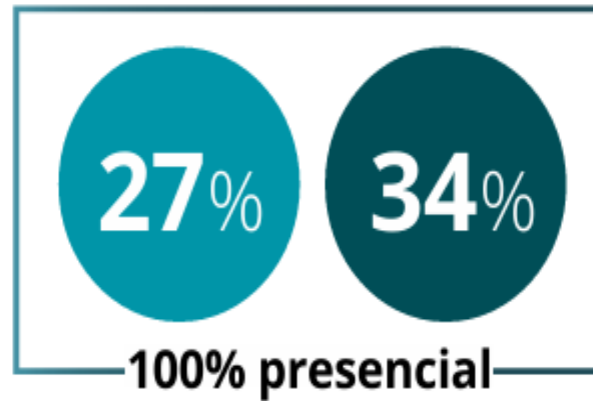
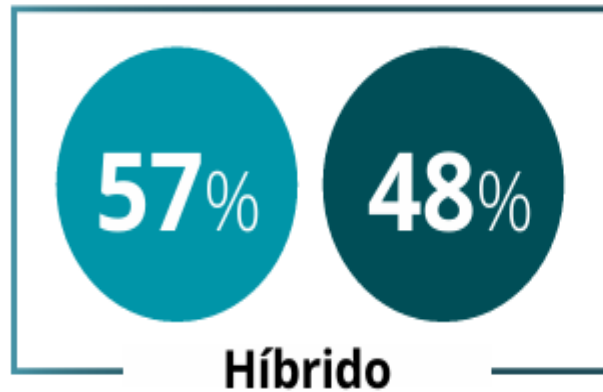


# Redução do Emprego Bancário

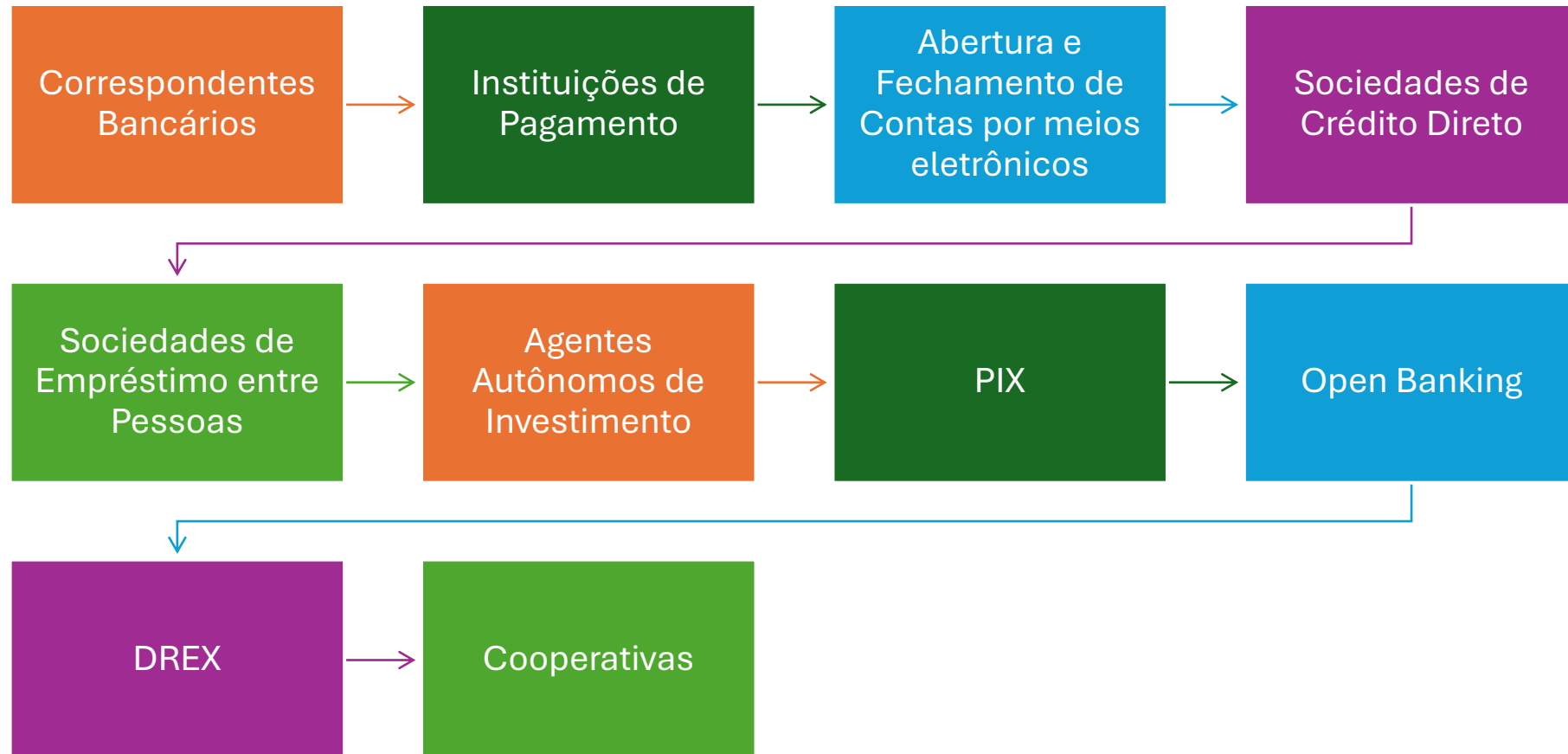
Ano	Homens	Mulheres	Total
2020	-5.489	-7.965	-13.454
2021	4.495	1.856	6.351
2022	3.785	-1.153	2.632
2023	-1.835	-4.562	-6.397
2024	-1.680	-4.493	-6.173
1ºSem/2025	-1.251	-2.447	-3.698
<b>Total</b>	<b>-1.975</b>	<b>-18.764</b>	<b>-20.739</b>

# Novos Desafios: TI e Emprego nos Bancos - Teletrabalho

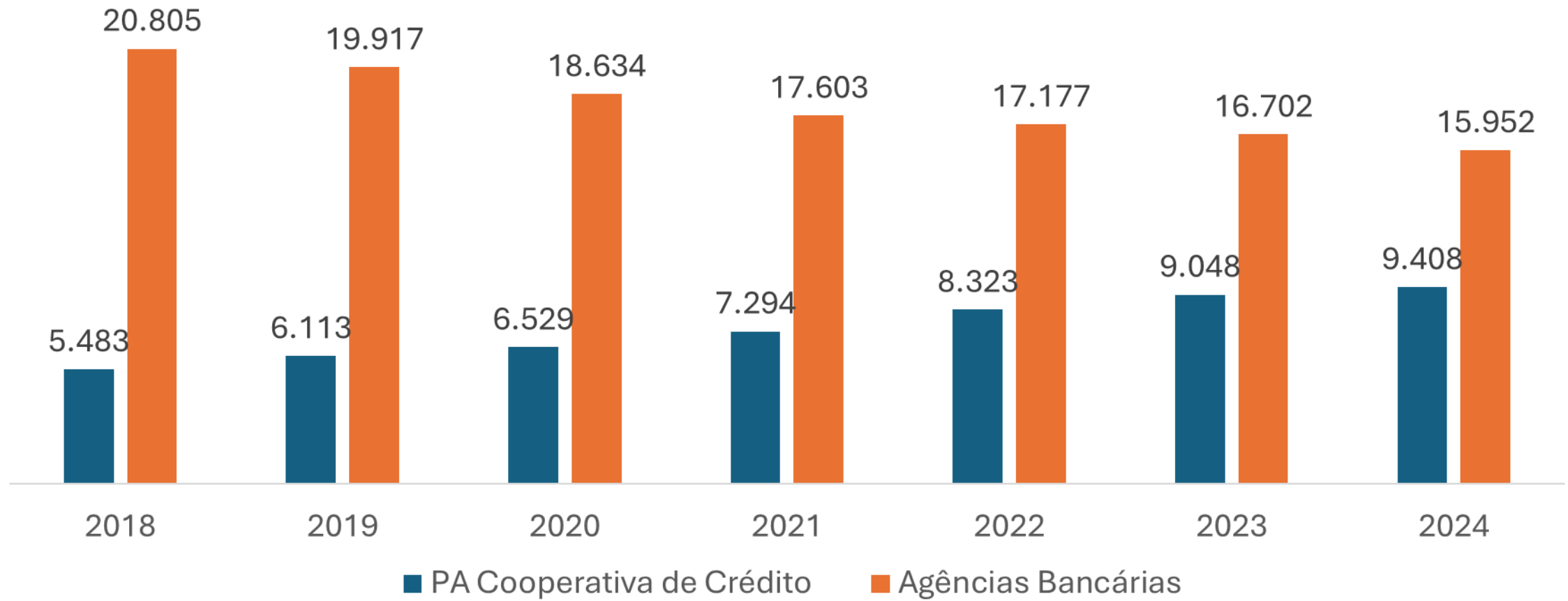
Percentual da força de trabalho, por modelo de atuação<sup>1</sup> ● 2023 ● 2024



# Alterações Normativas que impactam as empresas atuantes no Sistema Financeiro Brasileiro

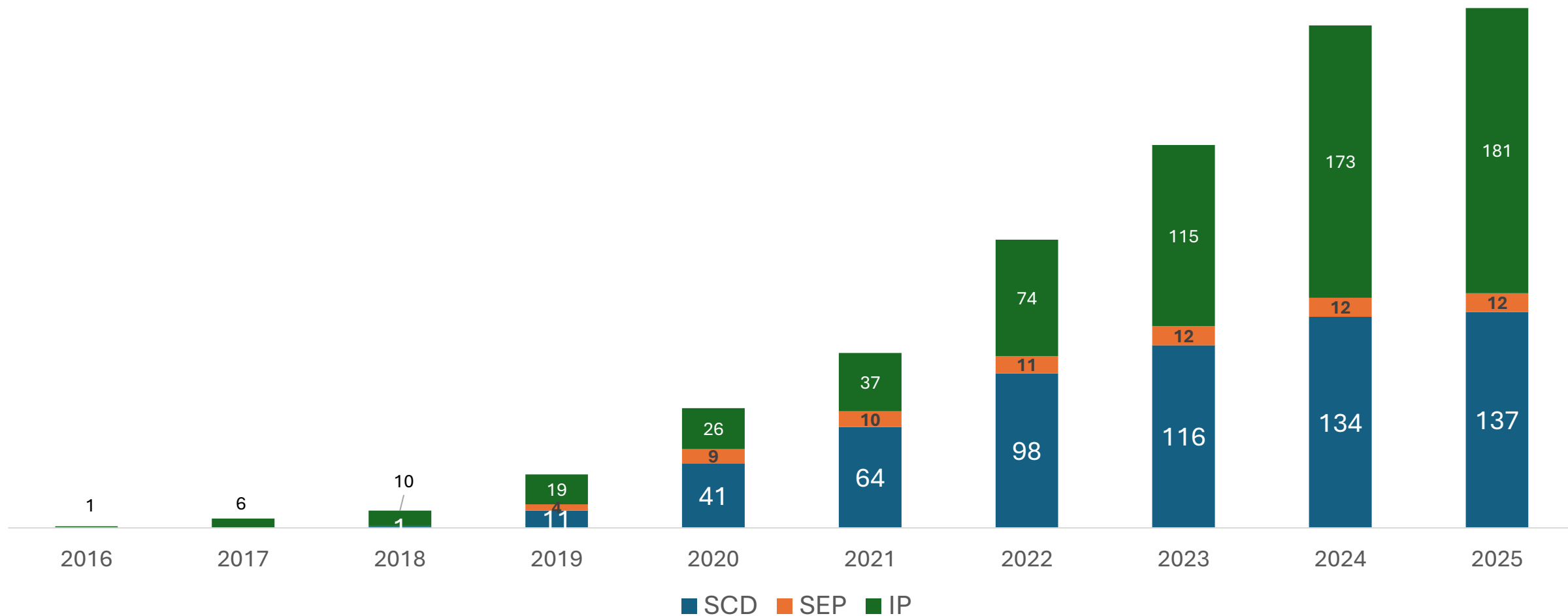


# Desde 2018 foram fechadas 4.853 agências bancárias e abertas 3.925 postos de atendimento de cooperativas



Fonte: Banco Central do Brasil

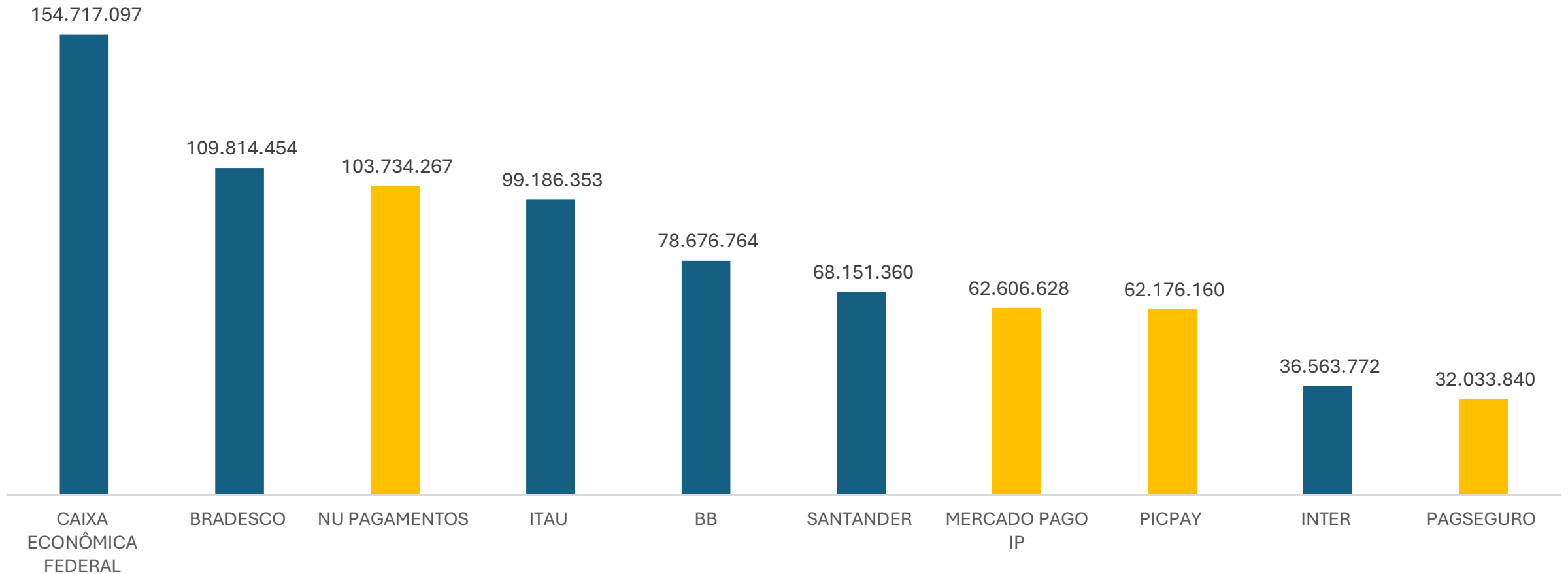
# As Fintechs abarcadas pela regulamentação do BCB já somam 330 empresas, ante 175 bancos



Fonte: Banco Central do Brasil

# Das 10 instituições financeiras com mais clientes no país, 4 são instituições de pagamento

Quantidade Total de Clientes - 1º tri/2025



# Evolução Emprego Bancário

Federação	2012	2019	2024	2024-2012		2024-2019	
				Variação Percentual	Variação Absoluta	Variação Percentual	Variação Absoluta
FEDERA-RJ	38.735	28.491	23.114	-40%	-15.621	-19%	-5.377
FETEC-PR	23.424	19.631	15.733	-33%	-7.691	-20%	-3.898
FETRAFI-SC	9.150	7.851	6.197	-32%	-2.953	-21%	-1.654
FETRAFI-RS	33.916	28.560	23.456	-31%	-10.460	-18%	-5.104
FETRAF- RJ-ES	14.276	12.540	11.103	-22%	-3.173	-11%	-1.437
FEEB SP-MS	38.820	32.611	30.352	-22%	-8.468	-7%	-2.259
FETRAFI-MG	25.564	22.286	20.568	-20%	-4.996	-8%	-1.718
FEEB BA-SE	22.121	19.675	18.290	-17%	-3.831	-7%	-1.385
FETEC-CN	52.208	43.215	45.351	-13%	-6.857	5%	2.136
FETRAFI-NE	30.522	28.389	27.618	-10%	-2.904	-3%	-771
FETEC-SP	164.978	157.865	155.794	-6%	-9.184	-1%	-2.071

# Evolução Emprego Bancário por sindicato FETRAFI RS – 10 maiores

	2012	2024	Var Absoluta	Var Relativa
SINDICATO DOS BANCARIOS DE PORTO ALEGRE	14.497	10.640	-3.857	-27%
SIND DOS EMPREGADOS EM ESTAB BANCARIOS DE CAX DO SUL	2.489	1.696	-793	-32%
SINDICATO DOS EMPREGADOS EM ESTABELECIMENTOS BANCARIOS Passo Fundo	1.855	910	-945	-51%
SINDICATO DOS BANCARIOS E FINANCIARIOS DE NOVO HAMBURGO	1.262	856	-406	-32%
SINDICATO DOS EMPREGADOS EM ESTAB BANCARIOS DE PELOTAS	1.101	741	-360	-33%
Sindicato dos Empregados em Estabelecimentos Bancários de Santa Maria e Região	1.117	704	-413	-37%
SINDICATO DOS BANCARIOS DE SANTA CRUZ DO SUL E REGIAO	968	585	-383	-40%
SINDICATO DOS BANCARIOS DO LITORAL NORTE/RS	698	570	-128	-18%
SEEB de Erechim e Região	616	466	-150	-24%
SIND EMPREGADOS ESTABELECIMENTOS BANCARIOS DE CARAZINHO	606	464	-142	-23%

# Evolução Emprego Cooperativas de Crédito – FETRAFI RS é a segunda federação com mais trabalhadores em cooperativas

Federação	2012	2019	2024	2024-2012		2024-2019	
				Variação Percentual	Variação Absoluta	Variação Percentual	Variação Absoluta
FETEC-CN	4.766	9.895	17.408	265%	12.642	76%	7.513
FEEB SP-MS	2.391	5.114	8.248	245%	5.857	61%	3.134
FETEC-PR	2.621	5.157	8.098	209%	5.477	57%	2.941
FETRAFI-SC	4.321	8.875	13.286	207%	8.965	50%	4.411
FETRAFI-MG	3.284	5.367	8.436	157%	5.152	57%	3.069
FEEB BA-SE	782	1.272	1.924	146%	1.142	51%	652
FETEC-SP	1.934	3.349	4.675	142%	2.741	40%	1.326
FETRAF- RJ-ES	1.249	1.800	2.999	140%	1.750	67%	1.199
<b>FETRAFI-RS</b>	<b>7.333</b>	<b>10.255</b>	<b>16.260</b>	<b>122%</b>	<b>8.927</b>	<b>59%</b>	<b>6.005</b>
FEDERA-RJ	658	960	1.363	107%	705	42%	403
FETRAFI-NE	1.058	1.501	1.917	81%	859	28%	416

## Evolução Emprego Cooperativas de Crédito por sindicato FETRAFI RS – 10 maiores

	2012	2024	Var Absoluta	Var Relativa
SINDICATO DOS BANCARIOS DE PORTO ALEGRE	1.075	2.365	1.290	120%
SIND DOS EMPREGADOS EM ESTAB BANCARIOS DE CAX DO SUL	475	1.177	702	148%
SINDICATO DOS EMPREGADOS EM ESTABELECIMENTOS BANCARIOS (Passo Fundo)	494	1.174	680	138%
SINDICATO DOS BANCARIOS E FINANCIARIOS DE NOVO HAMBURGO E REGIAO	156	368	212	136%
SINDICATO DOS EMPREGADOS EM ESTAB BANCARIOS DE PELOTAS	212	316	104	49%
Sindicato dos Empregados em Estabelecimentos Bancários de Santa Maria e Região	231	431	200	87%
SINDICATO DOS BANCARIOS DE SANTA CRUZ DO SUL E REGIAO	289	567	278	96%
SINDICATO DOS BANCARIOS DO LITORAL NORTE/RS	62	226	164	265%
SEEB de Erechim e Região	486	1.204	718	148%
SIND EMPREGADOS ESTABELECIMENTOS BANCARIOS DE CARAZINHO	500	1.030	530	106%

# Evolução Emprego Securitários

Federação	2012	2019	2024	2024-2012		2024-2019	
				Variação Percentual	Variação Absoluta	Variação Percentual	Variação Absoluta
FETEC-PR	6.980	10.009	13.092	88%	6.112	31%	3.083
FETRAFI-MG	8.068	13.510	14.892	85%	6.824	10%	1.382
FEEB SP-MS	15.479	24.130	26.254	70%	10.775	9%	2.124
FETEC-CN	10.676	15.705	17.510	64%	6.834	11%	1.805
FETEC-SP	63.542	86.485	101.663	60%	38.121	18%	15.178
FETRAFI-NE	11.858	12.319	17.496	48%	5.638	42%	5.177
FETRAF- RJ-ES	4.291	5.261	5.909	38%	1.618	12%	648
FETRAFI-SC	3.490	3.849	4.428	27%	938	15%	579
FETRAFI-RS	10.631	11.732	12.660	19%	2.029	8%	928
FEEB BA-SE	4.887	5.430	5.290	8%	403	-3%	-140
FEDERA-RJ	28.506	28.971	28.980	2%	474	0%	9

Fonte: RAIS

# Evolução Emprego categorias “genéricas” do Sistema Financeiro

Federação	2012	2024	2024-2012	
			Variação Percentual	Variação Absoluta
FETEC-CN	1.951	19.434	896%	17.483
FETEC-PR	456	3.806	735%	3.350
FETEC-SP	5.775	26.987	367%	21.212
FETRAFI-SC	616	2.177	253%	1.561
FEDERA-RJ	2.275	7.017	208%	4.742
FETRAF- RJ-ES	388	1.189	206%	801
FEEB SP-MS	1.411	3.415	142%	2.004
FETRAFI-RS	1.067	1.610	51%	543
FETRAFI-NE	2.124	2.877	35%	753
FETRAFI-MG	2.275	3.057	34%	782

# Proporção de Trabalhadores em Cooperativas de Crédito em relação a Categoria Bancária

Federação	2012	2019	2024
FETRAFI-SC	47%	113%	214%
FETRAFI-RS	22%	36%	69%
FETEC-PR	11%	26%	51%
FETRAFI-MG	13%	24%	41%
FETEC-CN	9%	23%	38%
FEEB SP-MS	6%	16%	27%
FETRAF- RJ-ES	9%	14%	27%
FEEB BA-SE	4%	6%	11%
FETRAFI-NE	3%	5%	7%
FEDERA-RJ	2%	3%	6%
FETEC-SP	1%	2%	3%

Fonte: RAIS

# Evolução Agências Bancárias

Federação	2012	2019	2025	2025-2012		2025-2019	
				Variação Percentual	Variação Absoluta	Variação Percentual	Variação Absoluta
FEDERA-RJ	1.678	1.472	1.029	-39%	-649	-30%	-443
FETEC-SP	4.130	3.638	2.563	-38%	-1.567	-30%	-1.075
FETEC-PR	1.053	919	678	-36%	-375	-26%	-241
FEEB SP-MS	2.689	2.297	1.726	-36%	-963	-25%	-571
FETRAFI-MG	1.122	1.006	756	-33%	-366	-25%	-250
FETRAFI-SC	517	411	352	-32%	-165	-14%	-59
FETRAF- RJ-ES	809	760	585	-28%	-224	-23%	-175
FEEB BA-SE	1.241	1.164	960	-23%	-281	-18%	-204
FETRAFI-RS	1.713	1.596	1.357	-21%	-356	-15%	-239
FETRAFI-NE	1.482	1.372	1.177	-21%	-305	-14%	-195
FETEC-CN	1.586	1.597	1.359	-14%	-227	-15%	-238

## Evolução Agências Bancárias por sindicato FETRAFI RS – 10 maiores

	2012	2024	Var Absoluta	Var Relativa
SINDICATO DOS BANCARIOS DE PORTO ALEGRE	510	369	-141	-28%
SIND DOS EMPREGADOS EM ESTAB BANCARIOS DE CAX DO SUL	135	103	-32	-24%
SINDICATO DOS EMPREGADOS EM ESTABELECIMENTOS BANCARIOS Passo Fundo	79	70	-9	-11%
SINDICATO DOS BANCARIOS E FINANCIARIOS DE NOVO HAMBURGO	63	53	-10	-16%
SINDICATO DOS EMPREGADOS EM ESTAB BANCARIOS DE PELOTAS	61	44	-17	-28%
Sindicato dos Empregados em Estabelecimentos Bancários de Santa Maria e Região	49	45	-4	-8%
SINDICATO DOS BANCARIOS DE SANTA CRUZ DO SUL E REGIAO	58	47	-11	-19%
SINDICATO DOS BANCARIOS DO LITORAL NORTE/RS	56	50	-6	-11%
SEEB de Erechim e Região	52	46	-6	-12%
SIND EMPREGADOS ESTABELECIMENTOS BANCARIOS DE CARAZINHO	54	43	-11	-20%

# Evolução Postos de Atendimento Cooperativas de Crédito – FETRAFI RS é a federação com mais PAs de Cooperativa

Federação	2019	2025	2025-2019	
			Variação Percentual	Variação Absoluta
FEDERA-RJ	93	179	92%	86
FEEB BA-SE	122	202	66%	80
FEEB SP-MS	547	877	60%	330
FETEC-CN	502	964	92%	462
FETEC-PR	444	642	45%	198
FETEC-SP	267	468	75%	201
FETRAF- RJ-ES	167	290	74%	123
FETRAFI-MG	326	559	71%	233
FETRAFI-NE	98	189	93%	91
<b>FETRAFI-RS</b>	<b>759</b>	<b>1.122</b>	<b>48%</b>	<b>363</b>
FETRAFI-SC	487	635	30%	148

# Nº de CNPJs prestando serviço de Correspondente Bancário no estado do RS

- No RS são 15.866 pontos de atendimento de correspondentes bancários.
- A título de comparação são 1.315 agências bancárias no RS, ou seja, são 12 vezes mais cobans do que agências próprias

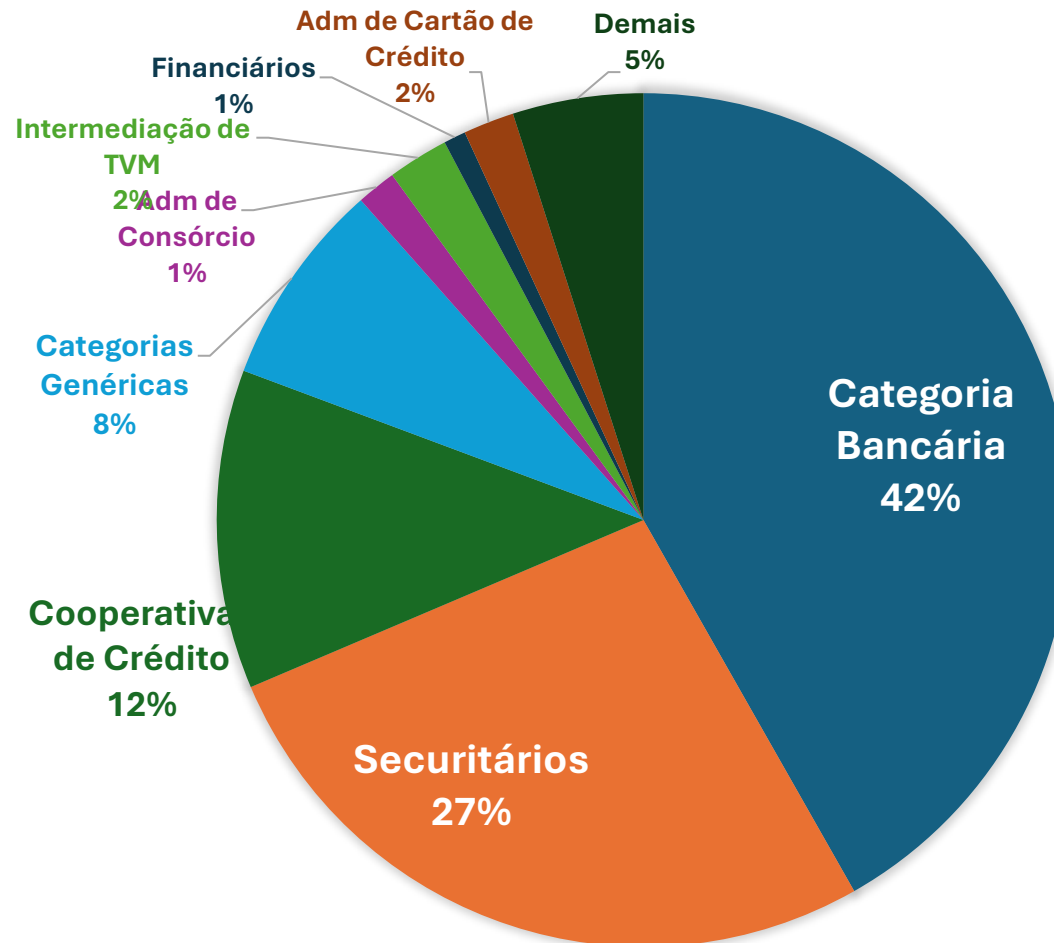
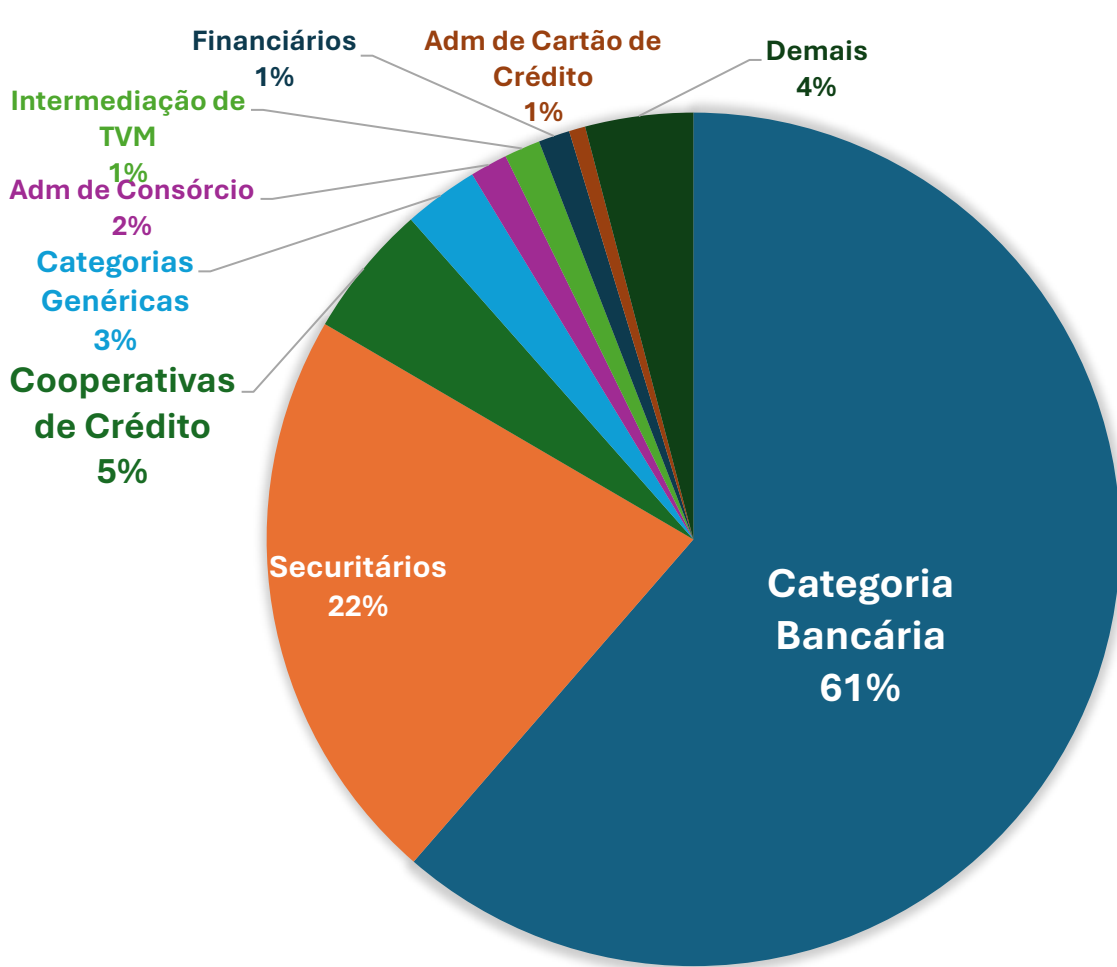
Fonte: Banco Central

IF contratante	nº de cobans
BANCO VOTORANTIM S.A.	3.350
SANTANDER SOCIEDADE DE CRÉDITO, FINANCIAMENTO E INVESTIMENTO S.A.	2.535
BANCO SANTANDER (BRASIL) S.A.	2.321
BANCO C6 S.A.	2.262
BANCO BRADESCO S.A.	2.102
BANCO DO BRASIL S.A.	2.032
BANCO PAN S.A.	1.942
BANCO BRADESCO FINANCIAMENTOS S.A.	1.513
ITAÚ UNIBANCO S.A.	1.351
CAIXA ECONOMICA FEDERAL	1.258
BANCO DO ESTADO DO RIO GRANDE DO SUL S.A.	1.135
ITAÚ UNIBANCO HOLDING S.A.	1.107

# Composição do emprego formal no Ramo Financeiro

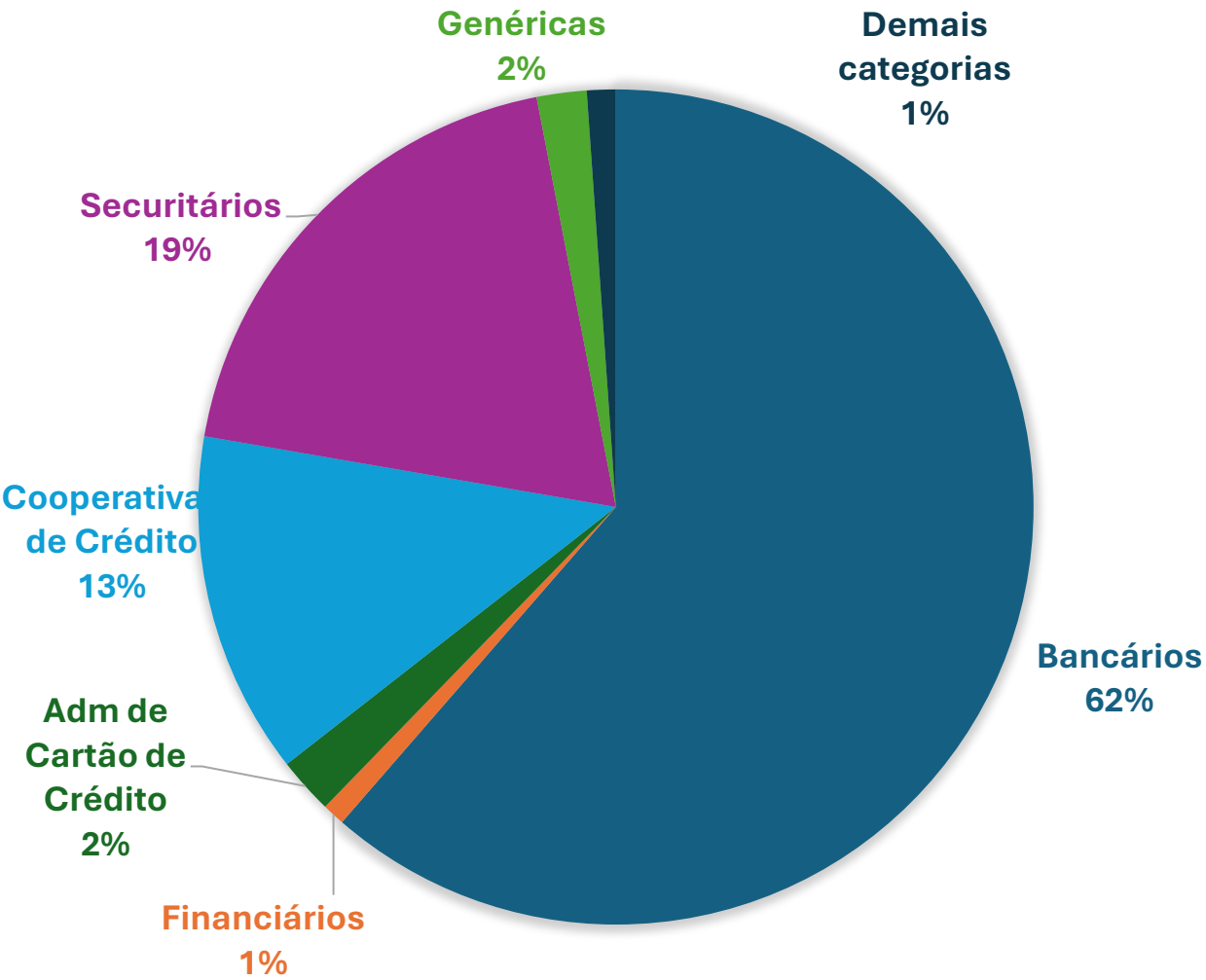
2012

2024

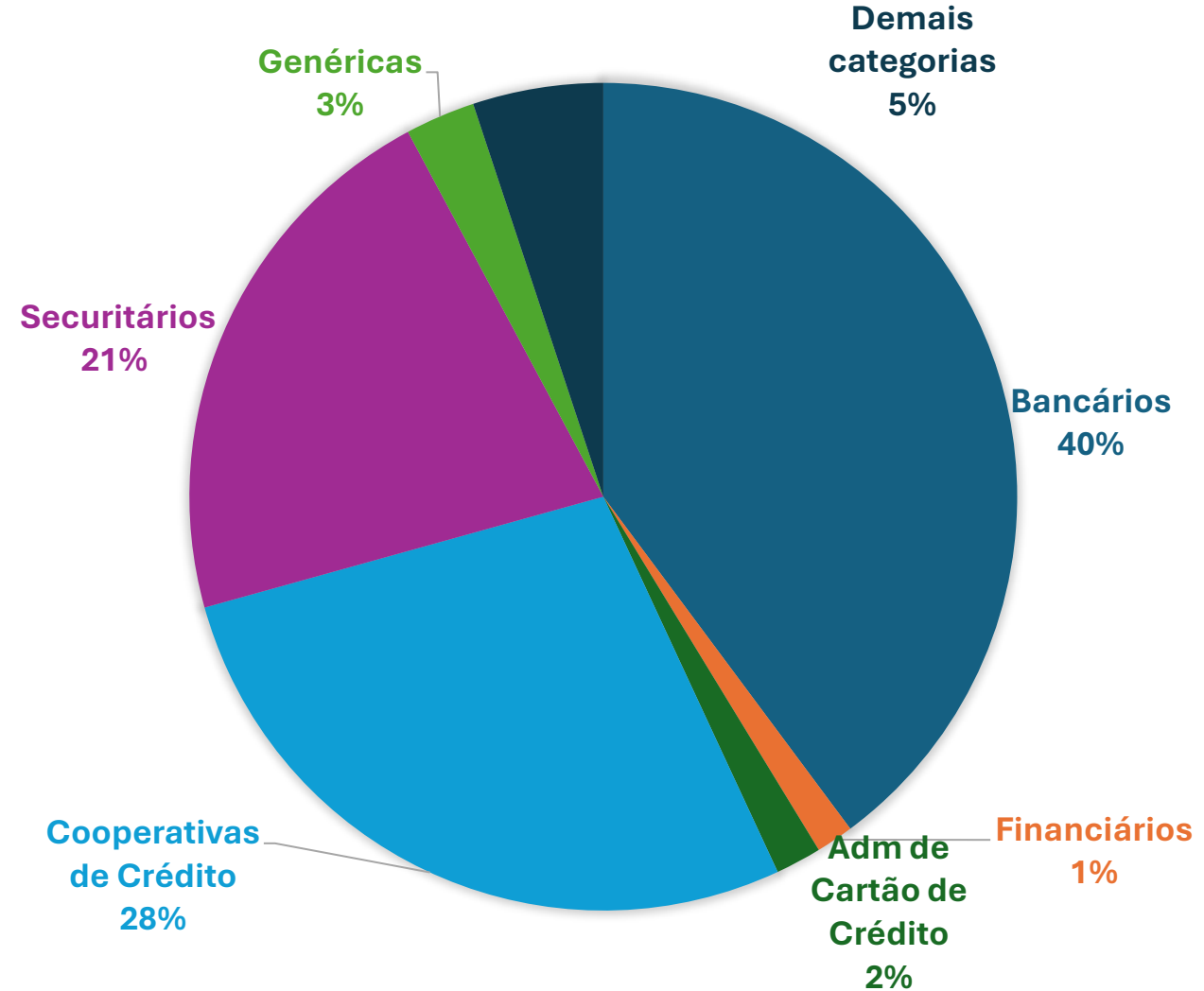


# Composição do emprego formal no ramo financeiro na base da FETRAFI RS

2012



2024



# Precarização das Condições de Trabalho no Setor Financeiro

CNAE 2.0 Classe	Jornada Média Semanal	Tempo Médio no Emprego (em anos)	Remuneração Média
Caixas econômicas	33	14	15.822
Bancos múltiplos, com carteira comercial	42	9	11.562
Desenvolvimento de programas de computador sob encomenda	47	3	8.838
Atividades auxiliares dos serviços financeiros não especificadas anteriormente	49	2	7.519
Crédito cooperativo	41	4	6.231
Atividades de serviços prestados principalmente às empresas não especificadas anteriormente	44	3	3.218

Fonte: RAIS

# Os produtos e serviços oferecidos pelas cooperativas atualmente abrangem todas as esferas de produtos bancários

O Sicoob    Produtos    Notícias    Abra sua conta

- Contas**  
Conta Corrente, Conta Especial, Conta Capital
- Cartões**  
Bandeiras, Serviços, Perguntas Frequentes, Diferenciais
- Crédito**  
Linhas de Crédito, Consignado, Crédito Pessoal, Financiamentos
- Investimentos**  
RDC, Fundos de Investimentos, LCA, Poupança
- Seguros**  
Vida, Auto, Residencial
- Consórcios**  
Imóveis, Automóveis, Caminhões, Serviços
- Previdência**  
Plano Multi-instituído, Plano VGBL e Plano Multipatrocinado
- Serviços**  
Saque sem cartão, DDA, Débito Automático, Pagamentos
- Câmbio e Comércio Exterior**

Para cada momento da sua vida,  
o Sicredi tem o produto ideal



Empréstimos e financiamentos

Pague suas contas, antecipe investimentos e realize seus sonhos.



Cartões

Tenha praticidade, segurança e benefícios exclusivos. Conheça as opções de cartões.



Consórcios

Faça a simulação e escolha o consórcio ideal para você.



Investimentos



Pagamentos



Previdência



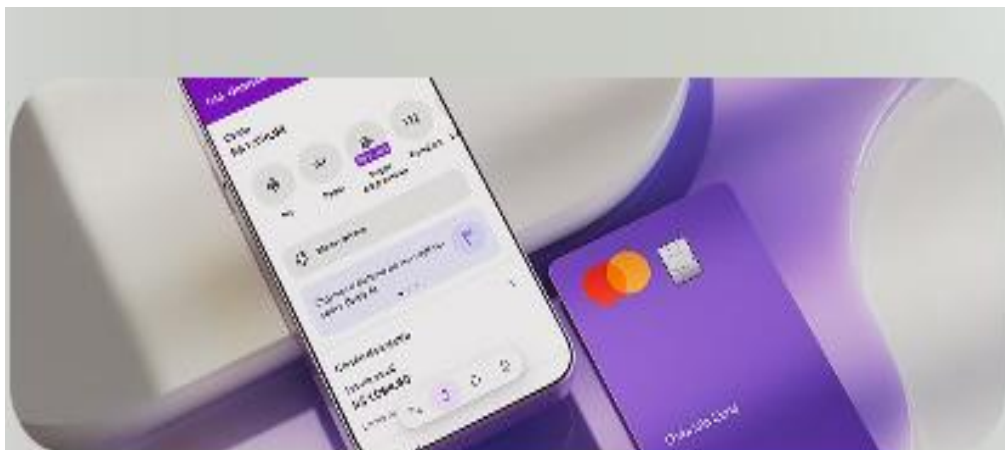
Seguros



# Entres as 20 maiores ocupações em cooperativas de crédito e bancos 16 são correspondentes

20 maiores ocupações nas cooperativas de crédito (87%)		20 maiores ocupações nos bancos (82%)	
ATENDENTE DE AGENCIA	19%	GERENTE DE CONTAS - PESSOA FISICA E JURIDICA	18%
GERENTE DE CONTAS - PESSOA FISICA E JURIDICA	18%	CAIXA DE BANCO	8%
ASSISTENTE ADMINISTRATIVO	12%	ANALISTA DE DESENVOLVIMENTO DE SISTEMAS	8%
GERENTE DE AGENCIA	7%	GERENTE ADMINISTRATIVO	7%
CAIXA DE BANCO	5%	ESCRITURARIO DE BANCO	6%
AUXILIAR DE ESCRITORIO, EM GERAL	4%	ADMINISTRADOR	4%
ANALISTA DE CREDITO (INSTITUICOES FINANCEIRAS)	3%	GERENTE DE AGENCIA	4%
GERENTE ADMINISTRATIVO	3%	ANALISTA DE PRODUTOS BANCARIOS	3%
OPERADOR DE NEGOCIOS	2%	ANALISTA DE NEGOCIOS (A)	3%
ADMINISTRADOR	2%	GERENTE COMERCIAL	2%
ANALISTA DE NEGOCIOS (A)	2%	ANALISTA FINANCEIRO (INSTITUICOES FINANCEIRAS)	2%
SUPERVISOR ADMINISTRATIVO	2%	SUPERVISOR ADMINISTRATIVO	2%
TESOUREIRO DE BANCO	1%	GERENTE DE PRODUTOS BANCARIOS	2%
ANALISTA DE PRODUTOS BANCARIOS	1%	GERENTE DE CLIENTES ESPECIAIS (PRIVATE)	2%
ANALISTA FINANCEIRO (INSTITUICOES FINANCEIRAS)	1%	ASSISTENTE ADMINISTRATIVO	2%
GERENTE DE PRODUTOS BANCARIOS	1%	ANALISTA DE CREDITO (INSTITUICOES FINANCEIRAS)	1%
ANALISTA DE RECURSOS HUMANOS	1%	ANALISTA DE PESQUISA DE MERCADO (A)	1%
ANALISTA DE DESENVOLVIMENTO DE SISTEMAS	1%	ATENDENTE DE AGENCIA	1%
FAXINEIRO	1%	OPERADOR DE NEGOCIOS	1%
ANALISTA DE PESQUISA DE MERCADO (A)	1%	CHEFE DE SERVICOS BANCARIOS	1%

**As maiores Fintechs atuantes no Brasil oferecem contas, cartões, empréstimos, financiamentos, investimentos, seguros, tal qual um banco**



## **Nubank**

Conta digital grátis, cartão internacional e sem anuidade, atendimento 24 horas e muito mais.

Conta do Nubank

Cartão do Nubank

Investimentos

Empréstimos

Seguros

Open Finance

Nubank+

Nubank Cripto

NuPay

NuCel

Shopping do Nu

Imposto de Renda

# Caso Nubank: 61% dos trabalhadores da holding Nubank estão em CNPJs de empresas não financeiras

Empresa	CNPJ	CNAE	Nº de Trabalhadores	% de Trabalhadores
Nu Brasil Serviços Ltda	46.676.214/0001-83	82.99-7-99 - Outras atividades de serviços prestados principalmente às empresas não especificadas anteriormente	2.571	41%
Nu Brasil Tecnologia Ltda	46.676.280/0001-53	62.01-5-01 - Desenvolvimento de programas de computador sob encomenda	1.243	20%
Nu Pagamentos	18.236.120/0001-58	66.13-4-00 - Administração de cartões de crédito	1.868	30%
Nu Invest Corretora de Valores	62.169.875/0001-79	66.12-6-01 - Corretoras de títulos e valores mobiliários	226	4%
Nu Financeira	30.680.829/0001-43	64.36-1-00 - Sociedades de crédito, financiamento e investimento - financeiras	389	6%

Fonte: Relatório de Igualdade Salarial 2025

# Situação semelhante tem sido observada também em bancos tradicionais, especialmente no Banco Santander

## Santander concentra ativos de tecnologia em nova companhia

Iniciativa reflete movimento dos bancos para fortalecer TI e aproximá-la de áreas de negócios

Por Álvaro Campos e Talita Moreira — De São Paulo  
23/07/2021 05h01 - Atualizado há 3 anos



## Santander vai segregar empresa de 'backoffice'

Ideia é aproveitar experiência em prestar serviços para empresa do tamanho do banco e oferecer para fora do conglomerado produtos customizáveis e automatizados

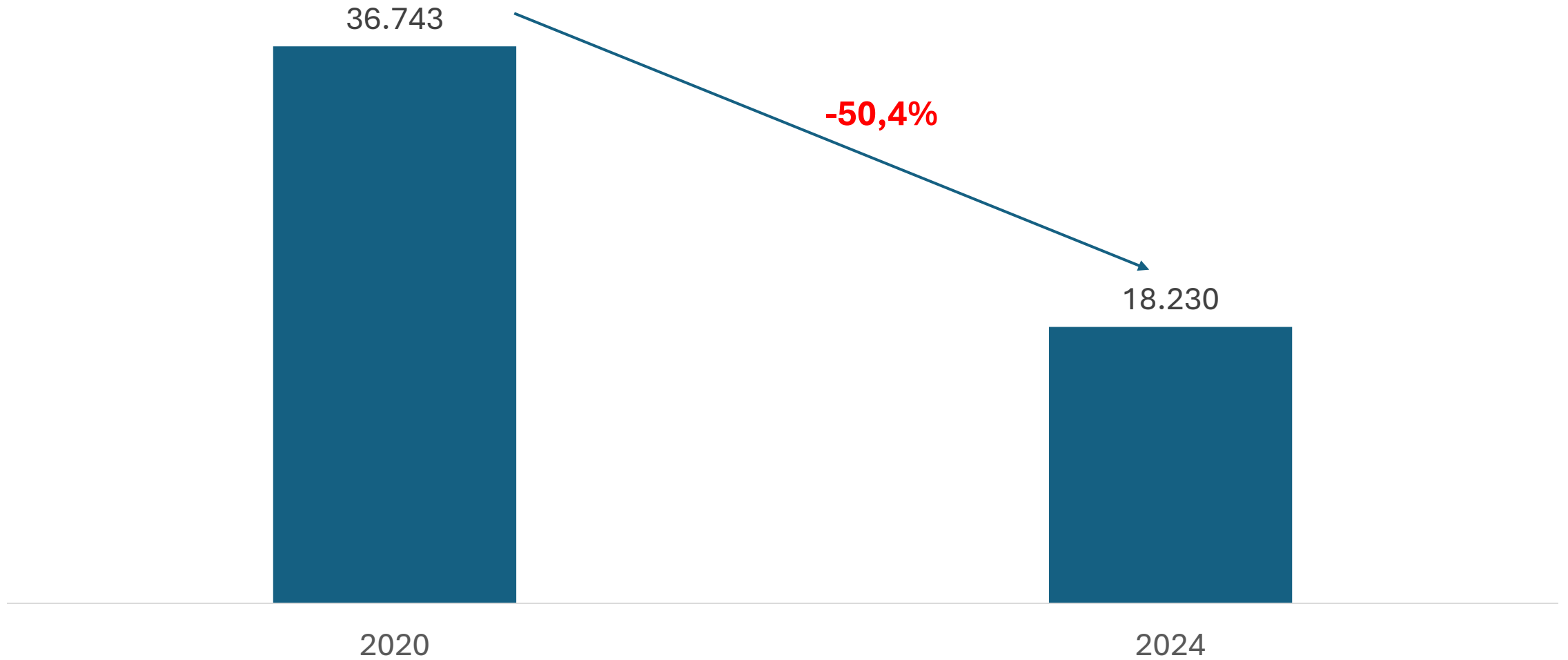
Por Álvaro Campos — De São Paulo  
13/06/2023 05h01 - Atualizado há um ano



## O caso F1RST:

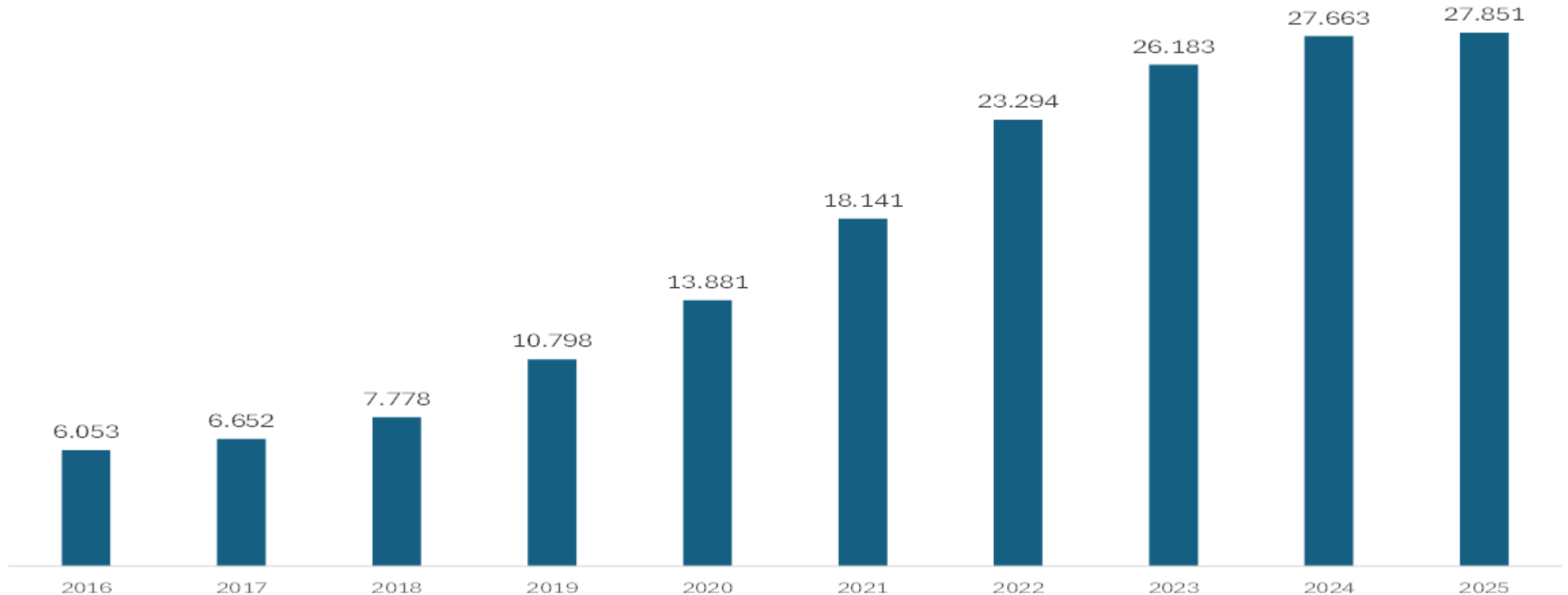
- Em agosto de 2021, houve a transferência de trabalhadores lotados em áreas de tecnologia na cidade de São Paulo para a F1RST (com alteração de representação sindical).
- CNAE da F1rst: “Desenvolvimento de programas de computador sob encomenda.”
- Essa CNAE tem remuneração média 23% inferior a CNAE do Banco Santander
- Além disso a F1rst tem uma série de isenções fiscais por ser empresa de tecnologia
- Apenas 3 subsidiárias do Santander já englobam cerca de 12 mil trabalhadores

# Caso Santander: informações cadastrais entidades Comando Nacional



# O número de Assessores de Investimento no Brasil cresceu 360% desde 2016

Assessores de Investimento no Brasil



# Ensaio de Plataformização do Trabalho no Setor Financeiro



Sobre nós Personal Banker Franq escritórios Blog Trabalhe aqui [ACESSE A PLATAFORMA](#)

Uma forma rápida e inovadora de você contratar produtos financeiros

Ofecemos segurança, suporte individualizado, especialistas certificados e os melhores parceiros por meio de:



Personal Bankers



Escritórios parceiros

+50

Empresas parceiras

+150


Produtos financeiros

+9.000

Personal Bankers

+R\$85

Bilhões em crédito originado desde 2020



ASSESSORIA DE INVESTIMENTOS

## A PROFISSÃO DO FUTURO PRESENTE

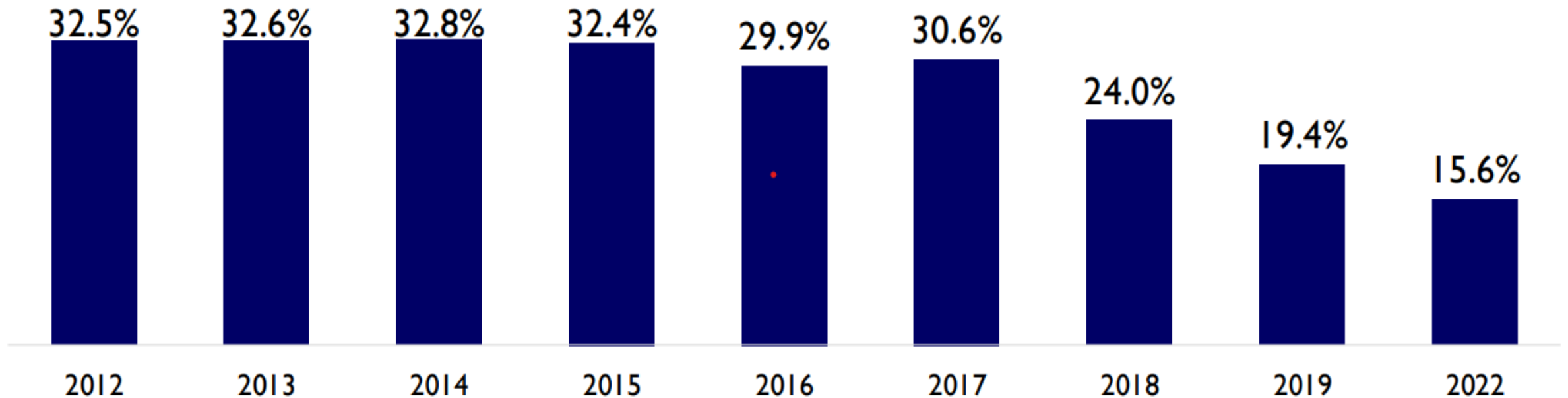
Venha para o mercado financeiro e transforme sua carreira nos escritórios parceiros da XP

### MAIS QUE UM BANCÁRIO AUTÔNOMO OU CORRESPONDENTE BANCÁRIO, SEJA UM BUSINESS BANKER COM A TEDDY!

Não fique limitado a apenas uma instituição ou produto financeiro! Trabalhe com autonomia, liberdade e alto comissionamento.

[Clique e saiba mais](#)

# Taxa de sindicalização no ramo financeiro saiu de 32,5% em 2012 para 15,6% em 2022

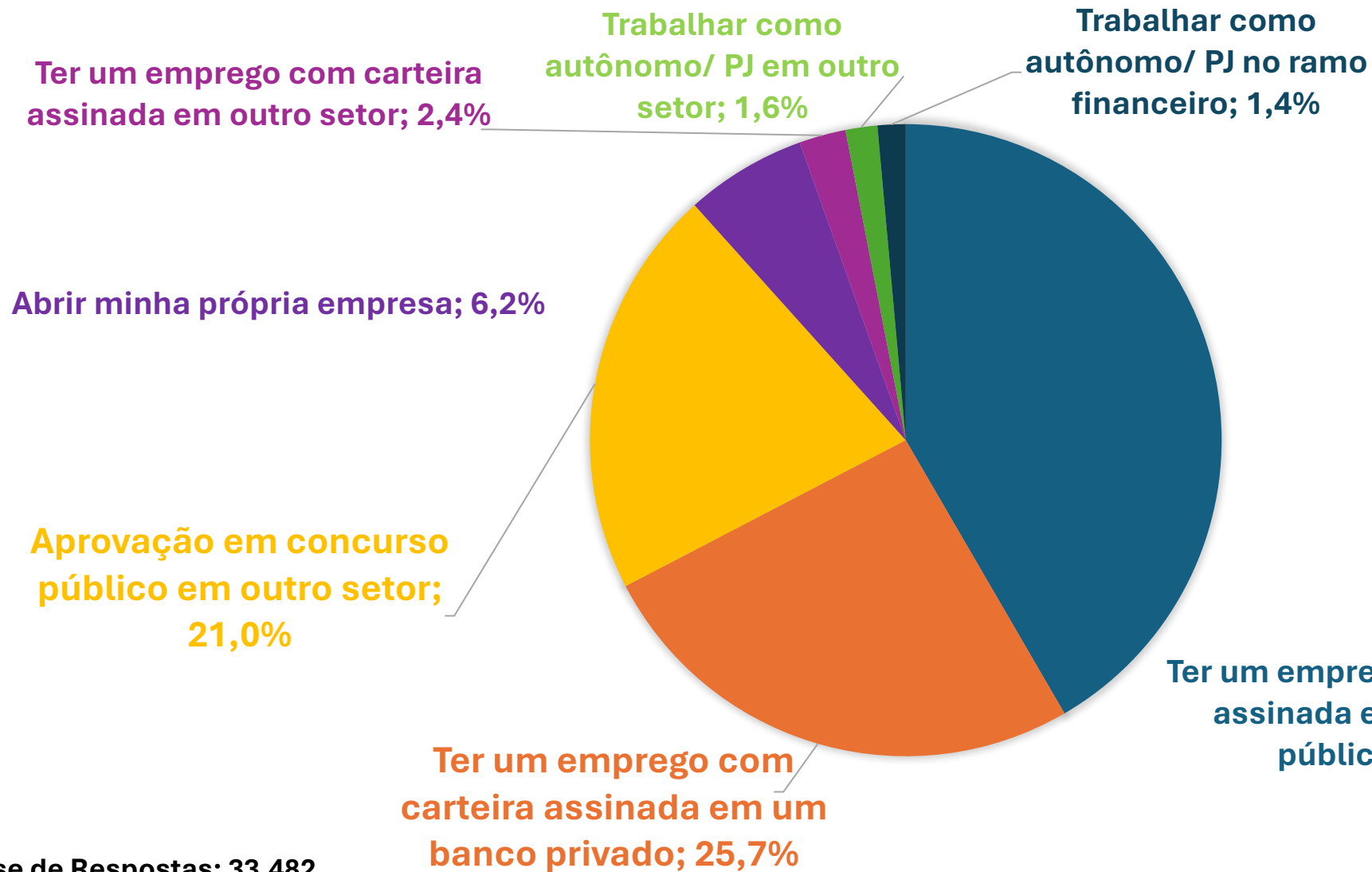


CNAEs Domiciliar: Serviços financeiros, Seguros e previdência privada, Atividades auxiliares dos serviços financeiros e Atividades auxiliares dos seguros, da previdência complementar e dos planos de saúde

Fonte: IBGE-PNAD

Elaboração: DIEESE / Rede Bancários

# Pensando no futuro de sua carreira profissional, o que você prefere?

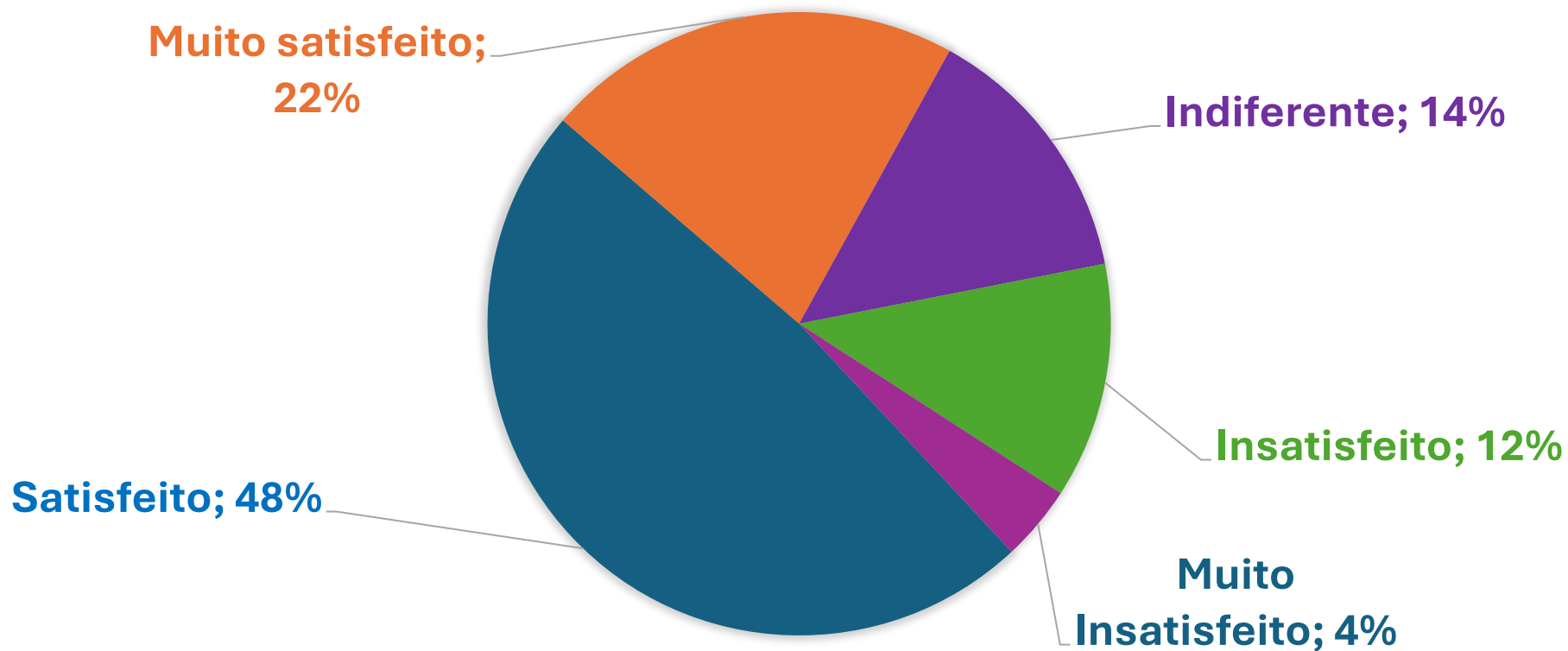


- Emprego com carteira em banco privado + banco público = 67,3%
- Emprego com carteira em banco privado + público + concurso = 88,3%
- Abrir empresa + autônomo/PJ no ramo e outro setor = 9,2%

# Em relação à atuação do seu sindicato você diria que está

Muito Satisfeito  
+ Satisfeito =  
70%

Muito  
Insatisfeito +  
Insatisfeito =  
16%



# Considerações Finais

- A ampliação da atuação dos novos atores no SFN não resolveu os problemas do crédito, dos juros e da inclusão...e ainda trouxe novos problemas
- Perda de arrecadação pública, na medida em que tais empresas têm condições favorecidas de tributação;
- Aumento das fraudes e golpes bancários em empresas com regulação mais frágil;
- Aumento da possibilidade de risco sistêmico diante do tamanho que tais instituições atingiram e da fragilidade regulatória que incide sobre elas;
- Disseminação de relações de trabalho mais precárias, na medida em que os trabalhadores destas empresas têm menor remuneração, menos direitos, maior jornada, maior rotatividade em comparação a categoria bancária
- Fragmentação sindical com bases sendo transferidas dos Sindicatos de bancários para outros sindicatos com menor atuação e menor representatividade, ainda que o conteúdo do trabalho seja exatamente igual ao da categoria bancária