

# DESTAQUES DO BALANÇO DO BANCO BANRISUL


- 1º TRIM/2024 -

Alisson Droppa  
Rede Bancários/DIEESE

**DIEESE**  
DEPARTAMENTO INTERSINDICAL DE  
ESTATÍSTICA E ESTUDOS SOCIOECONÔMICOS

# CONJUNTURA ECONÔMICA

Contexto e Sistema Financeiro Nacional



# SITUAÇÃO SOCIAL E ECONÔMICA DO RIO GRANDE DO SUL PÓS TRAGÉDIAS

O debate econômico brasileiro é dominado, há algumas décadas, por discussões voltadas a políticas de **estabilização macroeconômica**, dando pouco espaço às análises vinculadas às políticas de **desenvolvimento produtivo**.

No Rio Grande do Sul, serão necessários investimentos públicos entre R\$ 6,0 bilhões e R\$ 8,5 bilhões, com os restantes R\$ 16 bilhões a R\$ 21,5 bilhões sob a responsabilidade do setor privado (valores ainda estimados).

Tais estimativas não levam em conta a reconstrução da infraestrutura destruída pelas enchentes de maio de 2024. E os investimentos precisarão de fontes estáveis e a custos razoáveis para o financiamento de longo prazo.

No cenário nacional, perdemos a narrativa da reunião do COPOM que reduziu o ritmo de corte dos juros de 0,5 para 0,25% - mantidos em 10,50% até o momento. Estima-se que cada 1% equivale cerca de R\$42,00 bilhões que são drenados para o Sistema Financeiro;

## Tragédia em números

O peso do Rio Grande do Sul e os impactos das chuvas no Estado na economia do Brasil

### Cenários para o impacto da tragédia no RS no PIB do Brasil

Recuperação da capacidade industrial (%)	Perda da colheita remanescente (%)	Impacto no PIB (p.p)
100	25	-0,02
75	100	-0,22
25	50	-0,29

### Cenários para o impacto da tragédia no RS no IPCA do Brasil

Perda da colheita remanescente (%)	Impacto no IPCA (p.p)
25	0,05
50	0,1
100	0,19

**71%** é o peso do RS na safra de arroz esperada para 2023/2024 (83% já colhida)

**2<sup>a</sup>** maior safra de soja esperada para 2023/2024 (75% já colhida), representando 15% do total

**6<sup>a</sup>** maior safra de milho esperada para 2023/2024 (83% já colhida), representando 5% do total

Fontes: WHG, Bradesco e Siconfi/STN.\*Endividamento corresponde à Dívida Consolidada Líquida/Receita Corrente Líquida ajustada; gastos com pessoal correspondem à Despesa Total de Pessoal/Receita Corrente Líquida ajustada

# ALGUMAS MEDIDAS NECESSÁRIAS PARA PENSAR A RECONSTRUÇÃO DO RS

- Suspensão do pagamento do principal e do serviço da dívida do estado para com a União, com sua imediata reestruturação;
- Criação do Fundo Constitucional da Região Sul para a Mitigação dos Riscos Climáticos (Fundosul);
- Capitalização do BRDE, do Badesul e do Banrisul;
- Elaboração de Programa Federal para Reestruturação de Dívidas Privadas Junto ao Sistema Financeiro Nacional;
- Criação da Fundação de Estudos Estratégicos do Rio Grande do Sul (FEE-RS);
- Revisão da Política de Incentivos Fiscais;
- Fortalecimento e redirecionamento das ações de instituições públicas;
- Estabelecimento de novos marcos legislativos;
- Ampliar a capacidade de estados e grandes municípios de investir em infraestrutura;
- Redesenhar instrumentos de financiamento existentes;
- Recalibrar instrumentos financeiros existentes e explorar novas oportunidades;
- Regulamentar mecanismos previstos na recente reforma tributária;
- Ampliar a discussão técnica sobre os impactos ambientais dos grandes projetos de infraestrutura;
- Induzir processos que resultem em maior conhecimento na sociedade sobre a gravidade da crise climática e envolvê-la na construção de soluções compartilhadas.

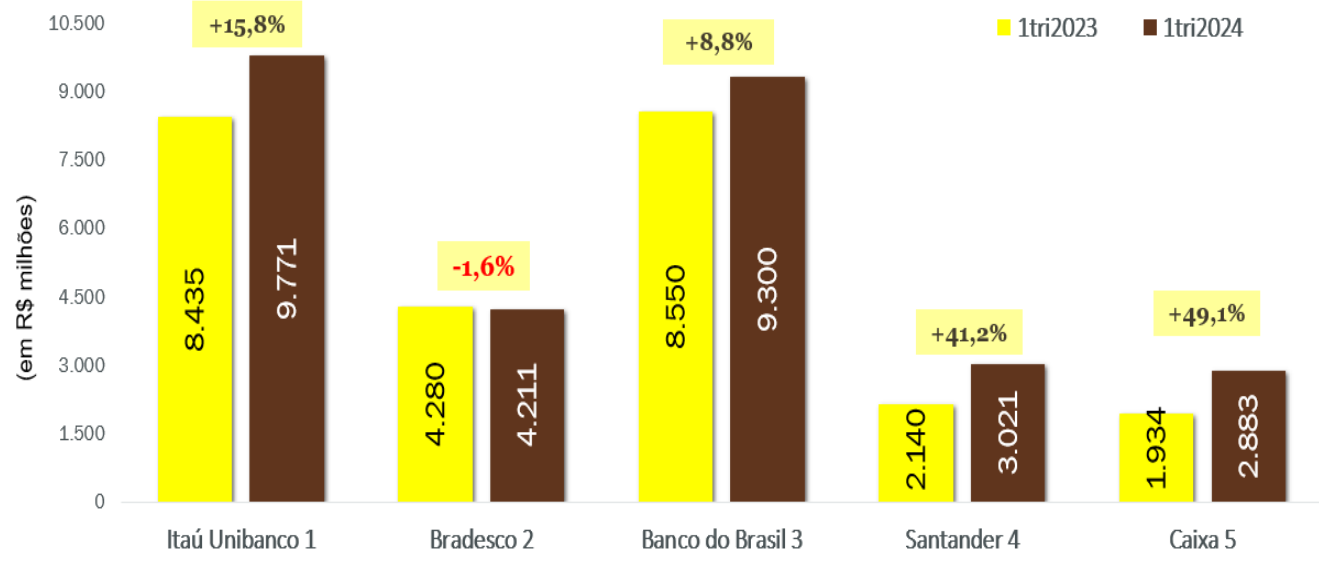


# DESTAQUES DO BALANÇO DO BANRISUL

- 1º TRIM/2024 -

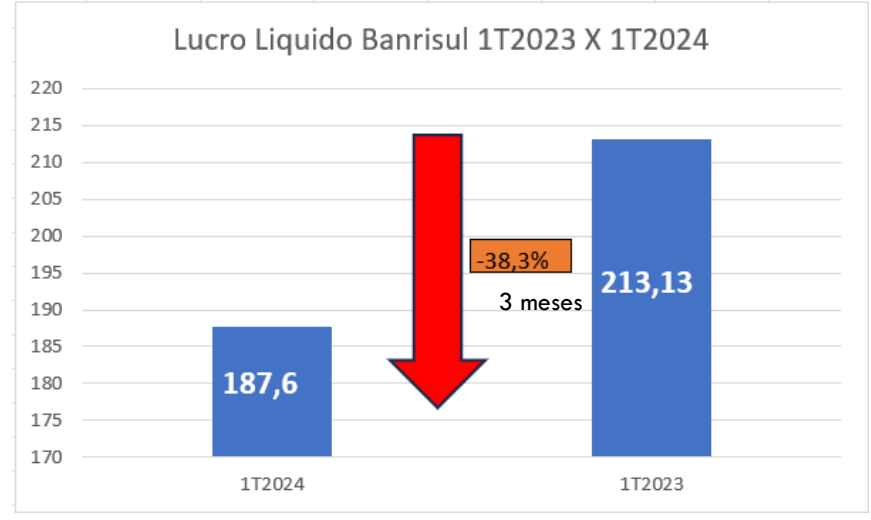


Os lucros dos cinco maiores bancos somaram R\$ 29,2 bilhões, com alta média de 15,2% em doze meses.



Notas: 1 – lucro líquido recorrente gerencial; 2– lucro líquido contábil; 3 – Lucro líquido ajustado ; 4– lucro gerencial; 5 – lucro recorrente .  
 Fonte: Demonstrações Financeiras dos Bancos

Fonte: Demonstração Financeira dos Bancos – Elaboração DIEESE



Fonte: Demonstração Financeira dos Bancos – Elaboração DIEESE

**E AGORA, NO 1º TRIMESTRE DE 2024, OS LUCROS DOS CINCO BANCOS CRESCERAM, COM EXCEÇÃO DO BANCO BRADESCO**

# Destaques

LUCRO LÍQUIDO 1T24

R\$187,6 mi

▼12m: -12,0%

▼3m: -38,3%

MARGEM  
FINANCEIRA 1T24

R\$1.536,3 mi

▲12m: +22,9%

▲3m: +4,0%

DESPESAS  
ADMINISTRATIVAS 1T24

R\$1.055,1 mi

▲12m: +5,4%

▼3m: -1,4%

RECEITAS DE PRESTAÇÃO  
DE SERVIÇOS 1T24

R\$579,0 mi

▲12m: +11,0%

▼3m: -4,1%

CARTEIRA DE  
CRÉDITO

R\$53,9 bi

▲12m: +7,5%

▲3m: +0,4%

CRÉDITO  
COMERCIAL PF

R\$25,9 bi

▲12m: +0,7%

▼3m: -0,9%

CAPTAÇÃO  
TOTAL

R\$80,3 bi

▲12m: +12,1%

▲3m: +1,5%

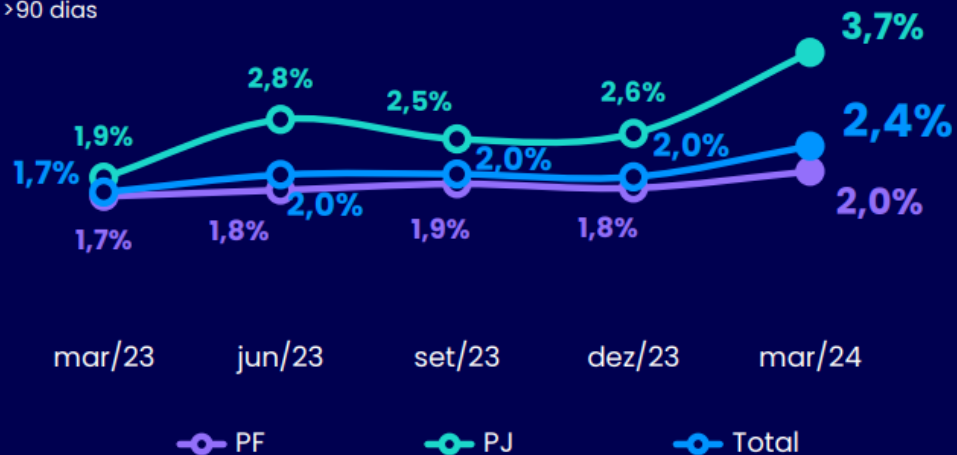
OS PRINCIPAIS DESTAQUE FORAM A REDUÇÃO DO LUCRO LÍQUIDO E A AMPLIAÇÃO DA MARGEM FINANCEIRA



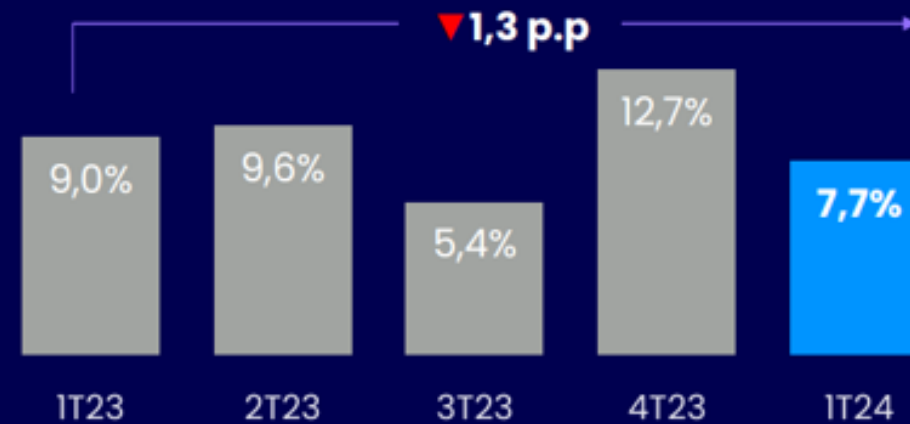
# Qualidade do Crédito

## Índice de Inadimplência

>90 dias



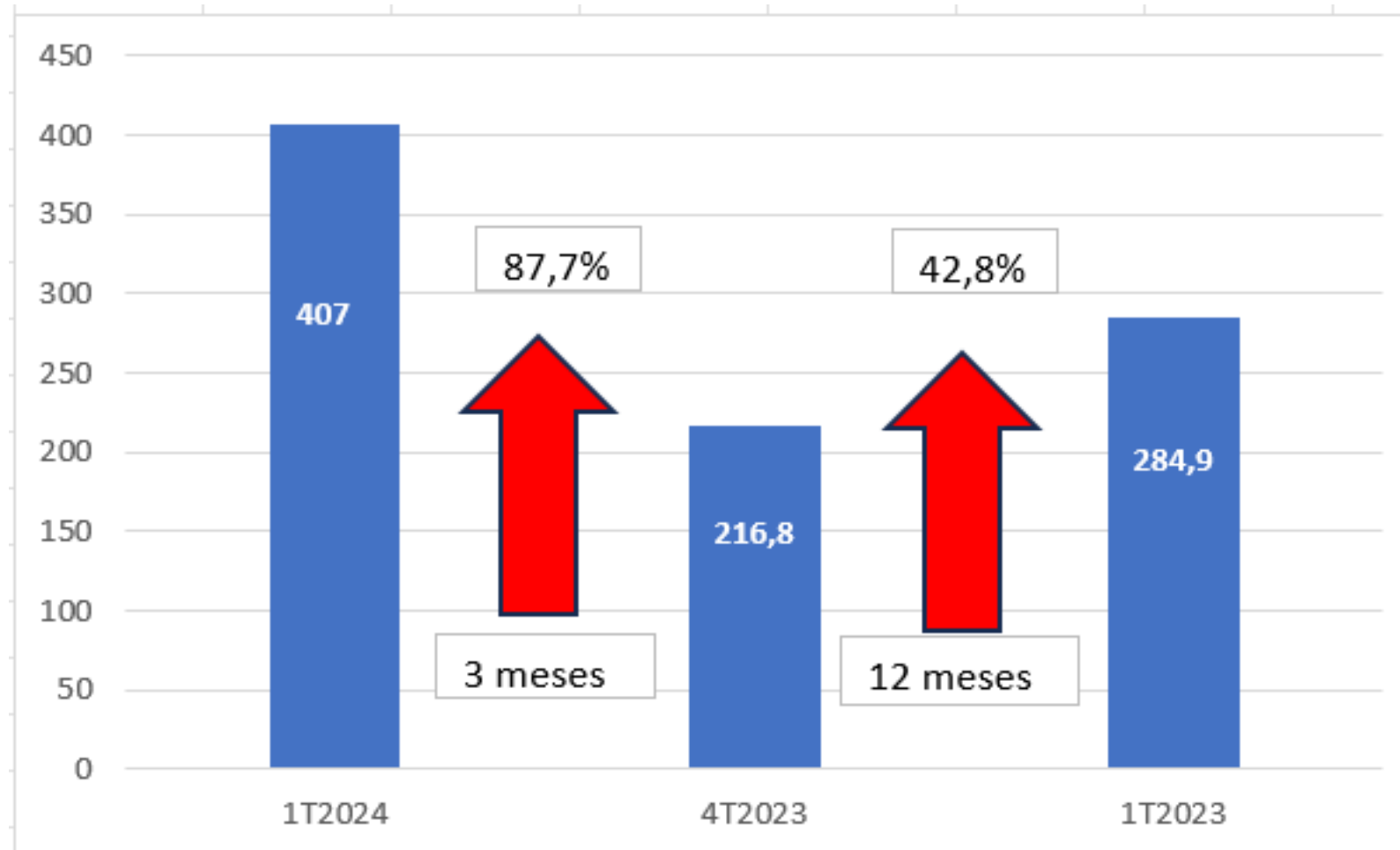
## ROAE Ajustado



O SFN o crédito com recursos livres, a inadimplência situou-se em 4,5% da carteira, recuo de 0,1 p.p. no mês e avanço de 0,1 p.p. em doze meses. Na carteira de crédito - pessoas jurídicas, a inadimplência declinou 0,1 p.p. e aumentou de 0,8 p.p. em doze meses, atingindo 3,2%. Por outro lado, na carteira de pessoas físicas, a inadimplência chegou a 5,4%, com reduções de 0,1 p.p. no mês e de 0,6 p.p. comparativamente a março de 2023.

Banco Central

## DESPESAS DE PROVISÃO PARA PERDAS DE CRÉDITO BANRISUL



Total de Provisionamento R\$2.694,3 (milhões)

# COMPOSIÇÃO DO CRÉDITO POR PORTE DE EMPRESAS – R\$ MILHÕES

	Mar 2024			Dez 2023			Mar 2023			Variação Saldo	
	Saldo	% PJ	% Cart. Total	Saldo	% PJ	% Cart. Total	Saldo	% PJ	% Cart. Total	Mar 2024/ Mar 2023	Mar 2024/ Dez 2023
Grandes Empresas	4.494,7	39,3%	8,3%	4.316,5	38,1%	8,0%	4.830,6	42,0%	9,6%	-7,0%	4,1%
Médias/Pequena/Micro	6.946,6	60,7%	12,9%	7.025,2	61,9%	13,1%	6.682,2	58,0%	13,3%	4,0%	-1,1%
Médias Empresas	3.899,1	34,1%	7,2%	3.908,9	34,5%	7,3%	3.714,5	32,3%	7,4%	5,0%	-0,3%
Pequenas Empresas	2.592,1	22,7%	4,8%	2.672,9	23,6%	5,0%	2.556,8	22,2%	5,1%	1,4%	-3,0%
Microempresas	455,3	4,0%	0,8%	443,3	3,9%	0,8%	410,9	3,6%	0,8%	10,8%	2,7%
<b>Total</b>	<b>11.441,3</b>	<b>100,0%</b>	<b>21,2%</b>	<b>11.341,7</b>	<b>100,0%</b>	<b>21,1%</b>	<b>11.512,9</b>	<b>100,0%</b>	<b>23,0%</b>	<b>-0,6%</b>	<b>0,9%</b>

Critério utilizado: faturamento médio mensal: Microempresas até R\$30 mil, Pequenas até R\$400 mil, Médias até R\$25 milhões. Grandes empresas: faturamento médio mensal acima de R\$25 milhões ou Ativo Total acima de R\$240 milhões.

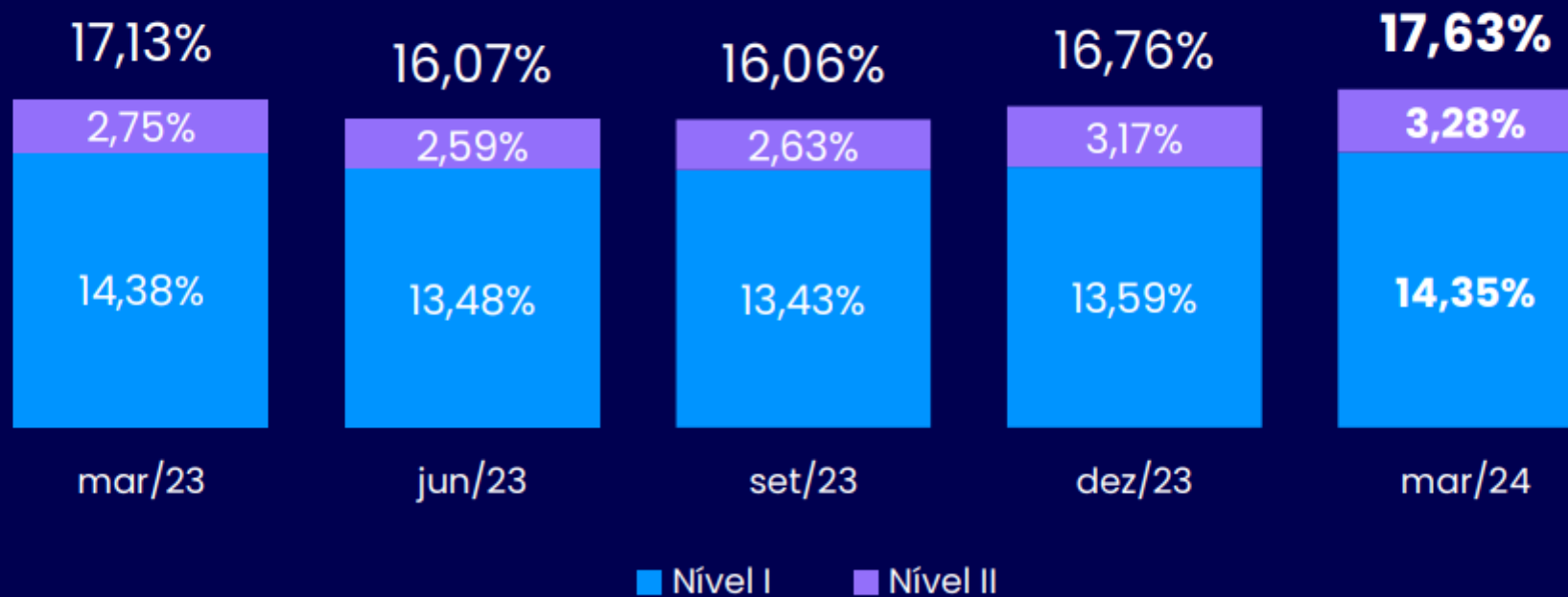
	1T2024	4T2023	1T2023	1T2024/ 1T2023	1T2024/ 4T2023
Despesas de Pessoal	546,9	558,4	518,9	5,4%	-2,0%
Outras Despesas Administrativas	508,2	512,0	481,8	5,5%	-0,7%
Amortização e Depreciação	76,3	72,5	65,8	15,9%	5,2%
Água, Energia e Gás	9,1	6,6	9,9	-7,4%	37,8%
Aluguéis e Condomínios	38,8	40,8	39,8	-2,5%	-4,9%
Processamento de Dados	57,9	49,3	40,6	42,7%	17,5%
Propaganda, Promoções e Publicidade	44,8	37,6	32,4	38,3%	19,1%
Serviços de Terceiros	127,6	134,1	141,4	-9,8%	-4,9%
Serviços Técnicos Especializados	52,3	59,8	54,4	-3,9%	-12,4%
Serviço Vigilância, Segurança e Transp. Valores	32,8	35,4	34,1	-4,0%	-7,4%
Outras <sup>(1)</sup>	68,6	75,9	63,4	8,4%	-9,6%
<b>Total</b>	<b>1.055,1</b>	<b>1.070,3</b>	<b>1.000,6</b>	<b>5,4%</b>	<b>-1,4%</b>

(1) Inclui, principalmente, comunicações, materiais, manutenção e conservação de bens e serviços do sistema financeiro.

## Composição das Despesas Administrativas - R\$ Milhões

# Capital

## Índice de Basileia



# Guidance

**2024**  
Projetado

Carteira de Crédito <b>Total</b>	2% a 7%
<b>Custo</b> de Crédito <sup>1</sup>	2,5% a 3,5%
<b>Despesas</b> Administrativas <sup>2</sup>	6% a 10%
Margem Financeira ( <b>NII</b> ) <sup>3</sup>	25% a 30%

# PAYOUT

Lucro Líquido x Payout			
	2022	2023	2024
Lucro Líquido	780	871,1	187,6
Payout	345,49	434,92	50
Relação P/L	44,29%	49,92%	26,65%

Em 25 abril de 2024 foram pagos R\$74.926.034,11 a título de dividendos complementares

# PROVISÕES, PASSIVOS CONTINGENTES E ATIVOS CONTINGENTES

	Fiscais	Trabalhistas	Cíveis	Outros	Banrisul Total
<b>Saldo Inicial em 31/12/2023</b>	<b>816.432</b>	<b>1.592.140</b>	<b>251.109</b>	<b>1.972</b>	<b>2.661.653</b>
Constituição e Atualização Monetária	7.209	104.807	9.189	14	121.219
Baixas por Pagamento	(721)	(64.558)	(7.925)	-	(73.204)
<b>Saldo Final em 31/03/2024</b>	<b>822.920</b>	<b>1.632.389</b>	<b>252.373</b>	<b>1.986</b>	<b>2.709.668</b>



**OBRIGADO!!**



Balanço do Santander – 3T2023

**Alisson Droppa**

Rede Bancários  
alissondroppa@dieese.org.br  
www.dieese.org.br